

重药控股股份有限公司
二〇二五年度
审计报告

致同会计师事务所（特殊普通合伙）

目 录

审计报告	1-6
合并及公司资产负债表	1-2
合并及公司利润表	3
合并及公司现金流量表	4
合并及公司股东权益变动表	5-8
财务报表附注	9-129

审计报告

致同审字（2026）第 110A015209 号

重药控股股份有限公司全体股东：

一、 审计意见

我们审计了重药控股股份有限公司（以下简称重药控股）财务报表，包括 2025 年 12 月 31 日的合并及公司资产负债表，2025 年度的合并及公司利润表、合并及公司现金流量表、合并及公司股东权益变动表以及相关财务报表附注。

我们认为，后附的财务报表在所有重大方面按照企业会计准则的规定编制，公允反映了公司 2025 年 12 月 31 日的合并及公司财务状况以及 2025 年度的合并及公司经营成果和现金流量。

二、 形成审计意见的基础

我们按照中国注册会计师审计准则的规定执行了审计工作。审计报告的“注册会计师对财务报表审计的责任”部分进一步阐述了我们在这些准则下的责任。按照中国注册会计师职业道德守则和中国注册会计师独立性准则对公众利益实体审计的独立性要求（如适用），我们独立于重药控股，并履行了职业道德方面的其他责任。我们相信，我们获取的审计证据是充分、适当的，为发表审计意见提供了基础。

三、 关键审计事项

关键审计事项是我们根据职业判断，认为对本期财务报表审计最为重要的事项。这些事项的应对以对财务报表整体进行审计并形成审计意见为背景，我们不对这些事项单独发表意见。

（一）收入确认

相关信息披露详见财务报表附注三、25，附注五、46 及附注十五、3。

1. 事项描述

重药控股合并口径营业收入 824.47 亿元，较上期增加 2.34%。由于收入为重药控股的关键指标，可能存在管理层通过不恰当的收入确认以达到特定目标或预期的固有风险。因此，我们将收入确认识别为关键审计事项。

2. 审计应对

针对收入确认，我们实施的审计程序主要包括：

（1）了解与收入确认相关的内部控制，评价这些控制的设计，确定其是否得到执行，并测试关键内部控制的运行有效性；

（2）在项目组中增加对信息技术具有专门技能和知识的人员，了解并评价与收入重要业务流程相关的信息技术应用程序及系统，并对相关系统的一般控制及应用控制进行测试；

（3）检查不同业务模式下主要客户的销售合同以及对应的采购合同，识别与商品销售风险报酬转移相关的重要合同条款，评价收入确认政策的合理性（总额法和净额法）；

（4）了解并分析与医药流通行业相关的行业环境，结合行业环境及重药控股的实际情况，分析收入变动的合理性；对营业收入及毛利率按月度、产品、类型等实施分析性复核程序，识别是否存在重大或异常波动，并查明波动原因；

（5）执行细节测试，核对与收入确认相关的业务系统数据和财务数据，抽样检查产品销售收入的相关销售合同、提货单、发货发运单、签收单、开票申请及费用结算单等支持性证据，关注交易的真实性；

（6）结合应收账款函证，以抽样方式选取部分重大客户函证本期销售额，确认销售的真实性；

（7）获取报告期内销售出库单列表数据，抽样检查资产负债表日前后的销售出库单和签收单等支持性证据，评价营业收入是否确认在恰当的期间；

（8）抽样检查当期回款及期后大额回款，验证销售收入的真实性；

（9）关注期后销售退回情况，确认是否存在大额异常退货，相关会计处理是否合理；

(10) 检查与营业收入相关的信息是否作出恰当列报和披露。

(二) 应收账款坏账准备的计提

相关信息披露详见财务报表附注三、11，附注五、3。

1、事项描述

截至 2025 年 12 月 31 日，重药控股应收账款账面余额为 381.08 亿元，坏账准备余额为 20.53 亿元，账面价值为 360.54 亿元。账面价值较高，占期末资产总额的 54.43%。由于管理层在确定应收账款坏账准备金额时需要运用重大会计估计和判断，且应收账款不能按期收回或无法收回而发生的坏账对财务报表影响重大。因此我们将应收账款坏账准备的计提识别为关键审计事项。

2、审计应对

针对应收账款坏账准备的计提，我们实施的审计程序主要包括：

(1) 了解与应收账款坏账准备的计提相关的内部控制，评价这些控制的设计，并测试关键内部控制的运行有效性；

(2) 复核了应收账款坏账准备会计政策以及评估其合理性。通过检查应收账款明细账及账龄分析测试应收账款账龄的准确性；

(3) 对于组合计提坏账准备的应收账款，复核管理层划分各项组合的标准，并根据经济环境、行业形势、历史数据及考虑前瞻性因素等评估组合计提时采用的计提标准是否合理；

(4) 评估管理层对长账龄、逾期未回款的应收账款因特别风险而导致减值估计的合理性；

(5) 对大额应收账款，执行函证程序，核查应收账款余额的准确性，并对未回函情况执行替代程序，检查资产负债表日后回款情况等；

(6) 对涉诉应收账款进行逐项测试，了解诉讼应收账款案件的进展情况，未终结的大额项目获取律师出具的法律意见书，检查期后回款，以评估坏账准备计提的充分性；

(7) 检查与应收账款坏账准备计提相关的信息是否已在财务报告中作出恰当的列报和披露。

四、其他信息

重药控股管理层（以下简称管理层）对其他信息负责。其他信息包括重药控股 2025 年年度报告中涵盖的信息，但不包括财务报表和我们的审计报告。

我们对财务报表发表的审计意见不涵盖其他信息，我们也不对其他信息发表任何形式的鉴证结论。

结合我们对财务报表的审计，我们的责任是阅读其他信息，在此过程中，考虑其他信息是否与财务报表或我们在审计过程中了解到的情况存在重大不一致或者似乎存在重大错报。

基于我们已执行的工作，如果我们确定其他信息存在重大错报，我们应当报告该事实。在这方面，我们无任何事项需要报告。

五、管理层和治理层对财务报表的责任

重药控股管理层负责按照企业会计准则的规定编制财务报表，使其实现公允反映，并设计、执行和维护必要的内部控制，以使财务报表不存在由于舞弊或错误导致的重大错报。

在编制财务报表时，管理层负责评估重药控股的持续经营能力，披露与持续经营相关的事项（如适用），并运用持续经营假设，除非管理层计划清算重药控股、终止运营或别无其他现实的选择。

治理层负责监督重药控股的财务报告过程。

六、注册会计师对财务报表审计的责任

我们的目标是对财务报表整体是否不存在由于舞弊或错误导致的重大错报获取合理保证，并出具包含审计意见的审计报告。合理保证是高水平的保证，但并不能保证按照审计准则执行的审计在某一重大错报存在时总能发现。错报可能由于舞弊或错误导致，如果合理预期错报单独或汇总起来可能影响财务报表使用者依据财务报表作出的经济决策，则通常认为错报是重大的。

在按照审计准则执行审计工作的过程中，我们运用职业判断，并保持职业怀疑。同时，我们也执行以下工作：

（1）识别和评估由于舞弊或错误导致的财务报表重大错报风险，设计和实施审计程序以应对这些风险，并获取充分、适当的审计证据，作为发表

审计意见的基础。由于舞弊可能涉及串通、伪造、故意遗漏、虚假陈述或凌驾于内部控制之上，未能发现由于舞弊导致的重大错报的风险高于未能发现由于错误导致的重大错报的风险。

(2) 了解与审计相关的内部控制，以设计恰当的审计程序。

(3) 评价管理层选用会计政策的恰当性和作出会计估计及相关披露的合理性。

(4) 对管理层使用持续经营假设的恰当性得出结论。同时，根据获取的审计证据，就可能导致对重药控股的持续经营能力产生重大疑虑的事项或情况是否存在重大不确定性得出结论。如果我们得出结论认为存在重大不确定性，审计准则要求我们在审计报告中提请报表使用者注意财务报表中的相关披露；如果披露不充分，我们应当发表非无保留意见。我们的结论基于截至审计报告日可获得的信息。然而，未来的事项或情况可能导致重药控股不能持续经营。

(5) 评价财务报表的总体列报、结构和内容，并评价财务报表是否公允反映相关交易和事项。

(6) 就重药控股中实体或业务活动的财务信息获取充分、适当的审计证据，以对财务报表发表意见。我们负责指导、监督和执行集团审计，并对审计意见承担全部责任。

我们与治理层就计划的审计范围、时间安排和重大审计发现等事项进行沟通，包括沟通我们在审计中识别出的值得关注的内部控制缺陷。

我们还就已遵守与独立性相关的职业道德要求向治理层提供声明，并与治理层沟通可能被合理认为影响我们独立性的所有关系和其他事项，以及相关的防范措施（如适用）。

从与治理层沟通过的事项中，我们确定哪些事项对本期财务报表审计最为重要，因而构成关键审计事项。我们在审计报告中描述这些事项，除非法律法规禁止公开披露这些事项，或在极少数情形下，如果合理预期在审计报告中沟通某事项造成的负面后果超过在公众利益方面产生的益处，我们确定不应在审计报告中沟通该事项。

致同会计师事务所
(特殊普通合伙)

中国注册会计师
(项目合伙人)

中国注册会计师

中国·北京

二〇二六年四月二十二日



合并及公司资产负债表

2025年12月31日

编制单位：重药控股股份有限公司

单位：人民币元

项 目	附注	期末余额		上年年末余额	
		合并	公司	合并	公司
流动资产：					
货币资金	五、1	6,683,991,924.79	235,937,736.63	9,391,508,185.09	102,520,346.01
交易性金融资产					
应收票据	五、2	178,980,129.78		263,723,708.46	
应收账款	五、3	36,054,123,398.58		32,947,915,146.27	
应收款项融资	五、4	878,068,437.05		1,211,600,881.68	
预付款项	五、5	1,420,697,603.92		1,692,351,011.03	
其他应收款	五、6 十五、1	1,353,719,290.03	129,333,842.77	1,659,426,547.84	223,131,744.96
其中：应收利息					
应收股利			125,820,000.00		220,820,000.00
存货	五、7	10,040,854,651.95		9,977,409,800.46	
合同资产					
持有待售资产					
一年内到期的非流动资产	五、8	138,094,889.90		71,243,448.35	
其他流动资产	五、9	203,070,470.60	3,297,976.86	204,733,003.69	2,578,529.20
流动资产合计		56,951,600,796.60	368,569,556.26	57,419,911,732.87	328,230,620.17
非流动资产：					
债权投资					
其他债权投资					
长期应收款	五、10	289,492,419.94		443,581,172.57	
长期股权投资	五、11 十五、2	3,330,753,204.81	6,267,641,971.62	3,261,118,253.42	6,278,121,995.72
其他权益工具投资					
其他非流动金融资产	五、12	7,252,547.98		7,336,162.91	
投资性房地产	五、13	226,409,519.46	175,835,812.99	237,232,320.03	184,550,466.87
固定资产	五、14	2,039,625,306.82	350,975,014.73	2,121,025,671.50	366,961,241.51
在建工程	五、15	198,069,538.87		67,626,057.76	
生产性生物资产					
油气资产					
使用权资产	五、16	391,542,472.41		436,022,288.54	
无形资产	五、17	317,629,552.57		311,725,586.37	
开发支出	五、18	59,557,875.22		57,325,961.33	
商誉	五、19	1,431,356,405.42		1,461,097,355.19	
长期待摊费用	五、20	120,062,248.43		121,377,480.25	
递延所得税资产	五、21	672,821,581.98	16,649,109.00	438,893,601.56	14,029,641.00
其他非流动资产	五、22	203,321,954.07	3,124,617.00	246,056,097.80	3,124,617.00
非流动资产合计		9,287,894,627.98	6,814,226,525.34	9,210,418,009.23	6,846,787,962.10
资产总计		66,239,495,424.58	7,182,796,081.60	66,630,329,742.10	7,175,018,582.27



合并及公司资产负债表（续）

2025年12月31日

编制单位：重药控股股份有限公司

单位：人民币元

项目	附注	期末余额		上年年末余额	
		合并	公司	合并	公司
流动负债：					
短期借款	五、24	19,476,038,151.77		15,376,204,576.22	
交易性金融负债					
应付票据	五、25	4,272,405,309.28		4,410,867,139.25	
应付账款	五、26	15,949,336,329.42	36,290.00	13,754,087,060.45	1,849,012.12
预收款项					
合同负债	五、27	764,670,268.29		528,075,734.75	
应付职工薪酬	五、28	357,375,349.01	20,187,108.94	201,151,760.39	5,053,206.21
应交税费	五、29	328,629,743.76	829,974.92	246,612,707.58	946,801.65
其他应付款	五、30	4,580,819,839.13	300,370,895.13	6,883,289,942.45	222,276,419.39
其中：应付利息					
应付股利		99,490,160.06	51,383,342.88	40,107,923.23	
持有待售负债					
一年内到期的非流动负债	五、31	894,786,759.16	10,000.00	2,589,789,201.32	
其他流动负债	五、32	116,673,933.14		73,792,874.76	
流动负债合计		46,740,735,682.96	321,434,268.99	44,063,870,997.17	230,125,439.37
非流动负债：					
长期借款	五、33	426,095,543.00	89,990,000.00	3,224,419,767.35	
应付债券	五、34	1,999,292,280.63		1,998,921,208.34	
租赁负债	五、35	284,557,529.27		259,055,095.42	
长期应付款	五、36	2,804,367.67		149,290,661.98	
长期应付职工薪酬	五、37	50,640,000.00		54,786,160.72	
预计负债					
递延收益	五、38	64,486,590.28	22,600,000.00	63,615,784.73	23,800,000.00
递延所得税负债	五、21	20,980,415.20		68,537,046.00	
其他非流动负债	五、39	95,466,299.50		284,388,382.87	
非流动负债合计		2,944,323,025.55	112,590,000.00	6,103,014,107.41	23,800,000.00
负债合计		49,685,058,708.51	434,024,268.99	50,166,885,104.58	253,925,439.37
股本	五、40	1,728,184,696.00	1,728,184,696.00	1,728,184,696.00	1,728,184,696.00
资本公积	五、41	2,491,750,836.94	4,921,656,778.09	2,481,245,438.92	4,921,656,778.09
减：库存股	五、42	81,146,173.38	81,146,173.38		
其他综合收益	五、43	-110,177,768.37	-58,674,573.00	-107,615,943.51	-50,816,169.00
专项储备					
盈余公积	五、44	184,660,500.09	184,660,500.09	182,669,287.00	182,669,287.00
未分配利润	五、45	7,323,132,528.35	54,090,584.81	7,042,683,066.15	139,398,550.81
归属于母公司股东权益合计		11,536,404,619.63	6,748,771,812.61	11,327,166,544.56	6,921,093,142.90
少数股东权益		5,018,032,096.44		5,136,278,092.96	
股东权益合计		16,554,436,716.07	6,748,771,812.61	16,463,444,637.52	6,921,093,142.90
负债和股东权益总计		66,239,495,424.58	7,182,796,081.60	66,630,329,742.10	7,175,018,582.27

公司法定代表人：

主管会计工作的公司负责人：

公司会计机构负责人：



合并及公司利润表

2025年度

编制单位：重药控股股份有限公司

单位：人民币元

项目	附注	本期金额		上期金额	
		合并	公司	合并	公司
一、营业收入	五、46 十五、3	82,447,409,172.78	6,078,740.96	80,561,531,747.38	6,190,128.82
减：营业成本	五、46 十五、3	76,507,072,951.45	9,875,646.25	74,572,958,281.08	9,894,514.69
税金及附加	五、47	202,914,256.36	4,761,725.68	197,932,772.83	4,680,386.35
销售费用	五、48	2,109,720,907.15		2,400,059,706.00	
管理费用	五、49	1,748,854,423.19	71,489,771.78	1,583,861,371.92	59,202,783.39
研发费用	五、50	469,747.64		318,557.17	
财务费用	五、51	738,082,428.79	1,355,856.69	1,084,281,037.20	607,084.30
其中：利息费用		758,261,522.73	1,854,715.30	1,137,829,179.76	884,043.93
利息收入		60,990,139.31	559,834.01	85,781,932.94	324,764.82
加：其他收益	五、52	34,851,737.03	1,318,542.39	34,638,779.78	1,390,171.25
投资收益（损失以“-”号填列）	五、53 十五、4	415,481,340.47	99,997,847.90	402,412,494.38	273,318,591.33
其中：对联营企业和合营企业的投资收益		479,395,458.25	-2,152.10	396,688,148.15	498,591.33
以摊余成本计量的金融资产终止确认收益（损失以“-”号填列）		-83,893,458.40			
净敞口套期收益（损失以“-”号填列）					
公允价值变动收益（损失以“-”号填列）	五、54	-3,068,104.51		6,919,028.26	
信用减值损失（损失以“-”号填列）	五、55	-786,150,760.54		-524,008,924.77	
资产减值损失（损失以“-”号填列）	五、56	-123,167,918.53		-89,974,837.74	
资产处置收益（损失以“-”号填列）	五、57	4,629,873.82		10,534,476.58	
二、营业利润（亏损以“-”号填列）		682,870,625.94	19,912,130.85	562,641,037.67	206,514,122.67
加：营业外收入	五、58	14,417,463.26		27,011,954.57	
减：营业外支出	五、59	25,428,551.50		32,144,744.79	
三、利润总额（亏损总额以“-”号填列）		671,859,537.70	19,912,130.85	557,508,247.45	206,514,122.67
减：所得税费用	五、60	150,531,098.73		155,716,787.72	
四、净利润（净亏损以“-”号填列）		521,328,438.97	19,912,130.85	401,791,459.73	206,514,122.67
（一）按经营持续性分类：					
其中：持续经营净利润（净亏损以“-”号填列）		521,328,438.97	19,912,130.85	401,791,459.73	206,514,122.67
终止经营净利润（净亏损以“-”号填列）					
（二）按所有权归属分类：					
其中：归属于母公司股东的净利润（净亏损以“-”号填列）		386,715,159.31	19,912,130.85	282,993,622.91	206,514,122.67
少数股东损益（净亏损以“-”号填列）		134,613,279.66		118,797,836.82	
五、其他综合收益的税后净额	五、43	-2,590,237.00	-7,858,404.00	-21,981,302.90	-15,907,185.00
归属于母公司股东的其他综合收益的税后净额		-3,607,425.12	-7,858,404.00	-20,830,560.64	-15,907,185.00
（一）不能重分类进损益的其他综合收益					
1、重新计量设定受益计划变动额		4,250,978.88		-4,900,730.57	
2、权益法下不能转损益的其他综合收益		4,250,978.88		-5,655,217.34	
3、其他权益工具投资公允价值变动				754,486.77	
4、企业自身信用风险公允价值变动					
5、其他					
（二）将重分类进损益的其他综合收益		-7,858,404.00	-7,858,404.00	-15,929,830.07	-15,907,185.00
1、权益法下可转损益的其他综合收益		-7,858,404.00	-7,858,404.00	-15,929,830.07	-15,907,185.00
2、其他债权投资公允价值变动					
3、金融资产重分类计入其他综合收益的金额					
4、其他债权投资信用减值准备					
5、现金流量套期储备					
6、外币财务报表折算差额					
7、自用房地产或作为存货的房地产转换为以公允价值计量的投资性房地产在转换日公允价值大于账面价值部分					
8、多次交易分步处置子公司股权构成一揽子交易的，丧失控制权之前各次交易处置价款与对应净资产账面价值份额的差额					
9、其他					
归属于少数股东的其他综合收益的税后净额		1,017,188.12		-1,150,742.26	
六、综合收益总额		518,738,201.97	12,053,726.85	379,810,156.83	190,606,937.67
归属于母公司股东的综合收益总额		383,107,734.19	12,053,726.85	262,163,062.27	190,606,937.67
归属于少数股东的综合收益总额		135,630,467.78		117,647,094.56	
七、每股收益					
（一）基本每股收益		0.22		0.16	
（二）稀释每股收益		0.22		0.16	

公司法定代表人：

主管会计工作的公司负责人：

公司会计机构负责人：

合并及公司现金流量表


2025年度

编制单位：重药控股股份有限公司

单位：人民币元

项 目	附注	本期金额		上期金额	
		合并	公司	合并	公司
一、经营活动产生的现金流量：					
销售商品、提供劳务收到的现金		92,156,419,477.04	314,149.00	90,100,579,625.53	6,748,042.50
收到的税费返还				19,160,820.08	
收到其他与经营活动有关的现金	五、61	2,439,535,741.11	94,024,853.94	1,125,832,292.54	526,346.19
经营活动现金流入小计		94,595,955,218.15	94,339,002.94	91,245,572,738.15	7,274,388.69
购买商品、接受劳务支付的现金		86,075,400,363.66		84,998,851,220.07	1,162,147.01
支付给职工以及为职工支付的现金		1,884,333,443.88	17,908,921.51	2,002,939,492.26	26,024,119.17
支付的各项税费		1,549,825,517.88	4,793,518.98	1,456,966,777.87	4,996,685.04
支付其他与经营活动有关的现金	五、61	4,331,725,803.35	103,722,410.08	2,973,552,371.09	11,392,174.26
经营活动现金流出小计		93,841,285,128.77	126,424,850.57	91,432,309,861.29	43,575,125.48
经营活动产生的现金流量净额		754,670,089.38	-32,085,847.63	-186,737,123.14	-36,300,736.79
二、投资活动产生的现金流量：					
收回投资收到的现金		339,416,960.53		89,517,400.00	
取得投资收益收到的现金		119,038,363.74	195,000,000.00	95,895,035.75	152,756,397.45
处置固定资产、无形资产和其他长期资产收回的现金净额		1,011,324.00		1,397,020.11	
处置子公司及其他营业单位收到的现金净额		399,607.57			
收到其他与投资活动有关的现金		58,449,051.41	15,835,474.55	78,445,381.34	
投资活动现金流入小计		518,315,307.25	210,835,474.55	265,254,837.20	152,756,397.45
购建固定资产、无形资产和其他长期资产支付的现金		299,539,838.25	2,201,431.66	250,529,897.34	24,478,238.87
投资支付的现金				48,480,000.00	30,036,257.00
取得子公司及其他营业单位支付的现金净额		25,203,406.42		138,357,534.96	
支付其他与投资活动有关的现金	五、61	29,823,589.59	15,835,474.55	10,351,467.76	
投资活动现金流出小计		354,566,834.26	18,036,906.21	447,718,900.06	54,514,495.87
投资活动产生的现金流量净额		163,748,472.99	192,798,568.34	-182,464,062.86	98,241,901.58
三、筹资活动产生的现金流量：					
吸收投资收到的现金		238,713,461.41		1,050,908,745.83	
其中：子公司吸收少数股东投资收到的现金		238,713,461.41		1,050,908,745.83	
取得借款收到的现金		24,752,970,472.55	90,000,000.00	23,783,676,955.95	
收到其他与筹资活动有关的现金	五、61	392,200,549.65	3,735,859,444.76	739,812,073.97	3,861,022,750.10
筹资活动现金流入小计		25,383,884,483.61	3,825,859,444.76	25,574,397,775.75	3,861,022,750.10
偿还债务支付的现金		24,114,209,320.98		22,902,856,190.21	
分配股利、利润或偿付利息支付的现金		1,170,710,564.26	52,472,483.89	1,431,367,135.19	138,393,030.45
其中：子公司支付少数股东的股利、利润		297,144,355.83		311,279,316.34	
支付其他与筹资活动有关的现金	五、61	1,053,399,419.07	3,819,542,170.84	1,191,840,339.45	3,737,965,027.75
筹资活动现金流出小计		26,338,319,304.31	3,872,014,654.73	25,526,063,664.85	3,876,358,058.20
筹资活动产生的现金流量净额		-954,434,820.70	-46,155,209.97	48,334,110.90	-15,335,308.10
四、汇率变动对现金及现金等价物的影响					
五、现金及现金等价物净增加额					
加：期初现金及现金等价物余额	五、62	4,786,982,574.24	102,520,345.91	5,107,849,649.34	55,914,489.22
六、期末现金及现金等价物余额					
	五、62	4,750,966,315.91	217,077,856.65	4,786,982,574.24	102,520,345.91

公司法定代表人：



主管会计工作的公司负责人：



公司会计机构负责人：



合并股东权益变动表

2025年度

编制单位：重药控股股份有限公司

单位：人民币元

项目	本期金额								
	归属于母公司股东权益							少数股东权益	股东权益合计
	股本	资本公积	减：库存股	其他综合收益	专项储备	盈余公积	未分配利润		
一、上期期末余额	1,728,184,696.00	2,481,245,438.92		-107,615,943.51		182,669,287.00	7,042,683,066.15	5,136,278,092.96	16,463,444,637.52
加：会计政策变更									
前期差错更正									
同一控制下企业合并									
其他									
二、本期期初余额	1,728,184,696.00	2,481,245,438.92		-107,615,943.51		182,669,287.00	7,042,683,066.15	5,136,278,092.96	16,463,444,637.52
三、本期增减变动金额（减少以“-”号填列）		10,505,398.02	81,146,173.38	-2,561,824.86		1,991,213.09	280,449,462.20	-118,245,996.52	90,992,078.55
（一）综合收益总额				-3,607,425.12			386,715,159.31	135,630,467.78	518,738,201.97
（二）股东投入和减少资本		10,505,398.02	81,146,173.38					51,292,708.25	-19,348,067.11
1. 股东投入的普通股								29,314,967.41	29,314,967.41
2. 其他权益工具持有者投入资本									
3. 股份支付计入股东权益的金额									
4. 其他		10,505,398.02	81,146,173.38					21,977,740.84	-48,663,034.52
（三）利润分配						1,991,213.09	-105,220,096.85	-305,169,172.55	-408,398,056.31
1. 提取盈余公积						1,991,213.09	-1,991,213.09		
2. 对股东的分配							-103,228,883.76	-305,169,172.55	-408,398,056.31
3. 其他									
（四）股东权益内部结转				1,045,600.26			-1,045,600.26		
1. 资本公积转增股本									
2. 盈余公积转增股本									
3. 弥补亏损									
4. 设定受益计划变动额结转留存收益									
5. 其他综合收益结转留存收益				1,045,600.26			-1,045,600.26		
6. 其他									
（五）专项储备									
1. 本期提取									
2. 本期使用									
（六）其他									
四、本期期末余额	1,728,184,696.00	2,491,750,836.94	81,146,173.38	-110,177,768.37		184,660,500.09	7,323,132,528.35	5,018,032,096.44	16,554,436,716.07


公司法定代表人：



主管会计工作的公司负责人：



公司会计机构负责人：



合并股东权益变动表

2025年度

编制单位：重药控股股份有限公司

单位：人民币元

项目	上期金额								
	归属于母公司股东权益							少数股东权益	股东权益合计
	股本	资本公积	减：库存股	其他综合收益	专项储备	盈余公积	未分配利润		
一、上期期末余额	1,728,184,696.00	2,493,525,042.72		-86,785,382.87		162,017,874.73	6,948,919,077.54	4,261,503,242.98	15,507,364,551.10
加：会计政策变更									
前期差错更正							-30,323,446.35	-11,888,014.52	-42,211,460.87
同一控制下企业合并									
其他									
二、本年期初余额	1,728,184,696.00	2,493,525,042.72		-86,785,382.87		162,017,874.73	6,918,595,631.19	4,249,615,228.46	15,465,153,090.23
三、本期增减变动金额（减少以“-”号填列）		-12,279,603.80		-20,830,560.64		20,651,412.27	124,087,434.96	886,662,864.50	998,291,547.29
（一）综合收益总额				-20,830,560.64			282,993,622.91	117,647,094.56	379,810,156.83
（二）股东投入和减少资本		-12,279,603.80						1,018,361,873.99	1,006,082,270.19
1. 股东投入的普通股								50,040,569.06	50,040,569.06
2. 其他权益工具持有者投入资本								1,000,000,000.00	1,000,000,000.00
3. 股份支付计入股东权益的金额									
4. 其他		-12,279,603.80						-31,678,695.07	-43,958,298.87
（三）利润分配						20,651,412.27	-158,906,187.95	-249,346,104.05	-387,600,879.73
1. 提取盈余公积						20,651,412.27	-20,651,412.27		
2. 对股东的分配							-138,254,775.68	-249,346,104.05	-387,600,879.73
3. 其他									
（四）股东权益内部结转									
1. 资本公积转增股本									
2. 盈余公积转增股本									
3. 弥补亏损									
4. 设定受益计划变动额结转留存收益									
5. 其他综合收益结转留存收益									
6. 其他									
（五）专项储备									
1. 本期提取									
2. 本期使用									
（六）其他									
四、本期末余额	1,728,184,696.00	2,481,245,438.92		-107,615,943.51		182,669,287.00	7,042,683,066.15	5,136,278,092.96	16,463,444,637.52

公司法定代表人：



主管会计工作的公司负责人：



公司会计机构负责人：



公司股东权益变动表

2025年度

编制单位：重药控股股份有限公司

单位：人民币元

项目	本期金额							股东权益合计
	股本	资本公积	减：库存股	其他综合收益	专项储备	盈余公积	未分配利润	
一、上期期末余额	1,728,184,696.00	4,921,656,778.09		-50,816,169.00		182,669,287.00	139,398,550.81	6,921,093,142.90
加：会计政策变更								
前期差错更正								
其他								
二、本期期初余额	1,728,184,696.00	4,921,656,778.09		-50,816,169.00		182,669,287.00	139,398,550.81	6,921,093,142.90
三、本期增减变动金额（减少以“-”号填列）			81,146,173.38	-7,858,404.00		1,991,213.09	-85,307,966.00	-172,321,330.29
（一）综合收益总额				-7,858,404.00			19,912,130.85	12,053,726.85
（二）股东投入和减少资本			81,146,173.38					-81,146,173.38
1. 股东投入的普通股								
2. 股份支付计入股东权益的金额								
3. 其他			81,146,173.38					-81,146,173.38
（三）利润分配						1,991,213.09	-105,220,096.85	-103,228,883.76
1. 提取盈余公积						1,991,213.09	-1,991,213.09	
2. 对股东的分配							-103,228,883.76	-103,228,883.76
3. 其他								
（四）股东权益内部结转								
1. 资本公积转增股本								
2. 盈余公积转增股本								
3. 弥补亏损								
4. 其他综合收益结转留存收益								
5. 其他								
（五）专项储备								
1. 本期提取								
2. 本期使用								
（六）其他								
四、本期期末余额	1,728,184,696.00	4,921,656,778.09	81,146,173.38	-58,674,573.00		184,660,500.09	54,090,584.81	6,748,771,812.61

公司法定代表人：



主管会计工作的公司负责人：



公司会计机构负责人：



公司股东权益变动表

2025年度

编制单位：重药控股股份有限公司

单位：人民币元

项目	上期金额							股东权益合计
	股本	资本公积	减：库存股	其他综合收益	专项储备	盈余公积	未分配利润	
一、上期期末余额	1,728,184,696.00	4,921,656,778.09		-34,908,984.00		162,017,874.73	91,790,616.09	6,868,740,980.91
加：会计政策变更								
前期差错更正								
其他								
二、本期期初余额	1,728,184,696.00	4,921,656,778.09		-34,908,984.00		162,017,874.73	91,790,616.09	6,868,740,980.91
三、本期增减变动金额（减少以“-”号填列）				-15,907,185.00		20,651,412.27	47,607,934.72	52,352,161.99
（一）综合收益总额				-15,907,185.00			206,514,122.67	190,606,937.67
（二）股东投入和减少资本								
1. 股东投入的普通股								
2. 股份支付计入股东权益的金额								
3. 其他								
（三）利润分配						20,651,412.27	-158,906,187.95	-138,254,775.68
1. 提取盈余公积						20,651,412.27	-20,651,412.27	
2. 对股东的分配							-138,254,775.68	-138,254,775.68
3. 其他								
（四）股东权益内部结转								
1. 资本公积转增股本								
2. 盈余公积转增股本								
3. 弥补亏损								
4. 其他综合收益结转留存收益								
5. 其他								
（五）专项储备								
1. 本期提取								
2. 本期使用								
（六）其他								
四、本期期末余额	1,728,184,696.00	4,921,656,778.09		-50,816,169.00		182,669,287.00	139,398,550.81	6,921,093,142.90


公司法定代表人：



主管会计工作的公司负责人：



公司会计机构负责人：



财务报表附注

一、公司基本情况

（一）公司注册地、组织形式和总部地址

重药控股股份有限公司（以下简称“本公司”、“公司”），系经重庆市人民政府渝府[1999]93 号文批准，由重庆农药化工（集团）有限公司在改制基础上发起设立，于 1999 年 5 月 28 日在重庆市工商行政管理局登记注册，总部位于重庆市渝北区。公司股票于 1999 年 9 月 16 日在深圳证券交易所挂牌交易。

经中国证券监督管理委员会《关于核准重庆建峰化工股份有限公司向重庆化医控股（集团）公司等发行股份购买资产的批复》（证监许可[2017]1174 号文）核准，2017 年 8 月公司完成重大资产出售及发行股份购买资产，公司向重庆建峰工业集团有限公司出售除东凌国际（000893,SZ）7,068,965 股股票外的其他全部资产、负债，并向重庆化医控股（集团）公司等 22 名交易对象发行 1,129,385,461 股人民币普通股购买其所持重庆医药 96.59% 的股权。本次发行完成后，公司注册资本变更为 1,728,184,696.00 元，股份总数变更为 1,728,184,696 股（每股面值 1 元）。

2019 年 1 月，重庆建峰工业集团有限公司与重庆市城市建设投资（集团）有限公司签订《股份转让协议》，将其持有本公司 16.33% 的股份转让给重庆市城市建设投资（集团）有限公司。相关证券过户登记手续于 2019 年 5 月 8 日完成。2019 年 7 月，重庆化医控股（集团）公司将其持有本公司 38.47% 的股份投资至重庆医药健康产业有限公司，相关证券过户登记手续于 2019 年 7 月 30 日完成。

2021 年 3 月，公司向董事、高级管理人员、中层管理人员等授予限制性股票 15,182,641 股，相关证券过户登记手续已于 2021 年 4 月完成。2023 年 6 月，公司回购注销该限制性股票 15,182,641 股。

2024 年，公司实际控制人重庆化医控股（集团）公司将其直接持有的重庆医药健康产业有限公司的 2% 股权无偿划转至中国通用技术（集团）控股有限责任公司，于 2024 年 12 月 18 日，取得国务院国有资产监督管理委员会的批复；2025 年 1 月 24 日，公司收到控股股东重庆医药健康产业有限公司的告知函，获悉无偿划转 2% 国有股权已完成工商变更登记手续。本次股权划转完成后，公司控股股东仍为重庆医药健康产业有限公司，实际控制人由重庆化医控股（集团）公司变更为中国通用技术（集团）控股有限责任公司。

公司分别于 2025 年 7 月 10 日、2025 年 7 月 28 日召开第九届董事会第十五次会议、2025 年第三次临时股东会，审议通过了《关于回购公司股份的议案》，本次回购的股份用于减少公司注册资本。截至 2025 年 12 月 31 日，公司已累计回购股份 15,406,600 股，减少公司注册资本流程尚未完成。

经过历年的派送红股、配售新股、转增股本及增发新股，截至 2025 年 12 月 31 日，本公司累计发行股本总数 1,728,184,696 股，注册资本为 1,728,184,696.00 元，注册地

址：重庆市渝北区金石大道 303 号，总部地址：重庆市渝北区金石大道 303 号。法定代表人：袁泉。统一社会信用代码：91500000203296235J。

（二）公司实际从事的主要经营活动

本公司利用自有资金对医药研发及销售项目、养老养生项目、健康管理项目、医院及医院管理项目进行投资，药品研发。道路普通货物运输，国际国内货物运输代理，仓储服务，自有房屋租赁，货物及技术进出口，医院管理，健康管理。

（三）母公司以及集团最终母公司的名称

本公司母公司：重庆医药健康产业有限公司。

本公司最终控制人：本公司最终控制人为中国通用技术(集团)控股有限责任公司。

（四）财务报告的批准报出机构和财务报告批准报出日

本公司的财务报表及财务报表附注经本公司 2026 年 4 月 22 日董事会决议批准报出。

二、财务报表的编制基础

本财务报表按照财政部发布的企业会计准则及其应用指南、解释及其他有关规定（统称“企业会计准则”）编制。此外，本公司还按照中国证监会《公开发行证券的公司信息披露编报规则第 15 号—财务报告的一般规定》（2023 年修订）披露有关财务信息。

本财务报表以持续经营为基础列报。

本公司会计核算以权责发生制为基础。除某些金融工具外，本财务报表均以历史成本为计量基础。资产如果发生减值，则按照相关规定计提相应的减值准备。

三、重要会计政策及会计估计

本公司根据自身生产经营特点，确定固定资产折旧、无形资产摊销、研发费用资本化条件以及收入确认政策，具体会计政策见附注三、16、附注三、19、附注三、20 和附注三、25。

1、遵循企业会计准则的声明

本财务报表符合企业会计准则的要求，真实、完整地反映了本公司 2025 年 12 月 31 日的合并及公司财务状况以及 2025 年的合并及公司经营成果和合并及公司现金流量等有关信息。

2、会计期间

本公司会计期间采用公历年度，即每年自 1 月 1 日起至 12 月 31 日止。

3、营业周期

本公司的营业周期为 12 个月。

4、记账本位币

本公司及子公司以人民币为记账本位币。本公司编制本财务报表时所采用的货币为人民币。

5、重要性标准确定方法和选择依据

项 目	重要性标准
重要的单项计提坏账准备的应收款项	超过利润总额 2%
本期实际核销的应收款项金额其中重要的款项	超过利润总额 2%
账龄超过 1 年且金额重要的预付款项	超过净资产 2%
重要的债权投资、其他债权投资	超过净资产 2%
重要的在建工程	超过净资产 2%
账龄超过 1 年的重要应付账款、其他应付款	超过净资产 2%
账龄超过 1 年的重要预收账款、合同负债	超过净资产 2%
重要的合营企业或联营企业	长期股权投资期末余额超过净资产 2%

6、同一控制下和非同一控制下企业合并的会计处理方法

（1）同一控制下的企业合并

对于同一控制下的企业合并，合并方在合并中取得的被合并方的资产、负债，按合并日被合并方在最终控制方合并财务报表中的账面价值计量。合并对价的账面价值（或发行股份面值总额）与合并中取得的净资产账面价值的差额调整资本公积（股本溢价），资本公积（股本溢价）不足冲减的，调整留存收益。

通过多次交易分步实现同一控制下的企业合并

在个别财务报表中，以合并日持股比例计算的合并日应享有被合并方净资产在最终控制方合并财务报表中的账面价值的份额作为该项投资的初始投资成本；初始投资成本与合并前持有投资的账面价值加上合并日新支付对价的账面价值之和的差额，调整资本公积（股本溢价），资本公积不足冲减的，调整留存收益。

在合并财务报表中，合并方在合并中取得的被合并方的资产、负债，按合并日在最终控制方合并财务报表中的账面价值计量；合并前持有投资的账面价值加上合并日新支付对价的账面价值之和，与合并中取得的净资产账面价值的差额，调整资本公积（股本溢价），资本公积不足冲减的，调整留存收益。合并方在取得被合并方控制权之前持有的长期股权投资，在取得原股权之日与合并方和被合并方同处于同一方最终控制之日孰晚日起至合并日之间已确认有关损益、其他综合收益和其他所有者权益变动，应分别冲减比较报表期间的期初留存收益或当期损益。

（2）非同一控制下的企业合并

对于非同一控制下的企业合并，合并成本为购买日为取得对被购买方的控制权而付出的资产、发生或承担的负债以及发行的权益性证券的公允价值。在购买日，取得的被购买方的资产、负债及或有负债按公允价值确认。

对合并成本大于合并中取得的被购买方可辨认净资产公允价值份额的差额，确认为商誉，按成本扣除累计减值准备进行后续计量；对合并成本小于合并中取得的被购买方可辨认净资产公允价值份额的差额，经复核后计入当期损益。

通过多次交易分步实现非同一控制下的企业合并

合并成本为购买日支付的对价与购买日之前已经持有的被购买方的股权在购买日的公允价值之和。对于购买日之前已经持有的被购买方的股权，按照该股权在购买日的公允价值进行重新计量，公允价值与其账面价值之间的差额计入当期投资收益；购买日之前已经持有的被购买方的股权涉及其他综合收益、其他所有者权益变动转为购买日当期收益，由于被投资方重新计量设定受益计划净负债或净资产变动而产生的其他综合收益以及原指定为以公允价值计量且其变动计入其他综合收益的非交易性权益工具投资相关的其他综合收益除外。

（3）企业合并中有关交易费用的处理

为进行企业合并发生的审计、法律服务、评估咨询等中介费用以及其他相关管理费用，于发生时计入当期损益。作为合并对价发行的权益性证券或债务性证券的交易费用，计入权益性证券或债务性证券的初始确认金额。

7、控制的判断标准和合并财务报表编制方法

（1）控制的判断标准

合并财务报表的合并范围以控制为基础予以确定。控制，是指本公司拥有对被投资单位的权力，通过参与被投资单位的相关活动而享有可变回报，并且有能力运用对被投资单位的权力影响其回报金额。当相关事实和情况的变化导致对控制定义所涉及的相关要素发生变化时，本公司将进行重新评估。

在判断是否将结构化主体纳入合并范围时，本公司综合所有事实和情况，包括评估结构化主体设立目的和设计、识别可变回报的类型、通过参与其相关活动是否承担了部分或全部的回报可变性等的基础上评估是否控制该结构化主体。

（2）合并财务报表的编制方法

合并财务报表以本公司和子公司的财务报表为基础，根据其他有关资料，由本公司编制。在编制合并财务报表时，本公司和子公司的会计政策和会计期间要求保持一致，公司间的重大交易和往来余额予以抵销。

在报告期内因同一控制下企业合并增加的子公司以及业务，视同该子公司以及业务自同受最终控制方控制之日起纳入本公司的合并范围，将其自同受最终控制方控制之日起的经营成果、现金流量分别纳入合并利润表、合并现金流量表中。

在报告期内因非同一控制下企业合并增加的子公司以及业务，将该子公司以及业务自购买日至报告期末的收入、费用、利润纳入合并利润表，将其现金流量纳入合并现金流量表。

子公司的股东权益中不属于本公司所拥有的部分，作为少数股东权益在合并资产负债表中股东权益项下单独列示；子公司当期净损益中属于少数股东权益的份额，在合并利润表中净利润项目下以“少数股东损益”项目列示。少数股东分担的子公司的亏损超过了少数股东在该子公司期初所有者权益中所享有的份额，其余部分仍冲减少数股东权益。

（3）购买子公司少数股东股权

因购买少数股权新取得的长期股权投资成本与按照新增持股比例计算应享有子公司自购买日或合并日开始持续计算的净资产份额之间的差额，以及在不丧失控制权的情况下因部分处置对子公司的股权投资而取得的处置价款与处置长期股权投资相对应享有子公司自购买日或合并日开始持续计算的净资产份额之间的差额，均调整合并资产负债表中的资本公积-股本溢价，资本公积不足冲减的，调整留存收益。

（4）丧失子公司控制权的处理

因处置部分股权投资或其他原因丧失了对原有子公司控制权的，剩余股权按照其在丧失控制权日的公允价值进行重新计量；处置股权取得的对价与剩余股权公允价值之和，减去按原持股比例计算应享有原有子公司自购买日开始持续计算的净资产账面价值的份额与商誉之和，形成的差额计入丧失控制权当期的投资收益。

与原有子公司的股权投资相关的其他综合收益在丧失控制权时采用与原有子公司直接处置相关资产或负债相同的基础进行会计处理，与原有子公司相关的涉及权益法核算下的其他所有者权益变动在丧失控制权时转入当期损益。

8、合营安排的分类及共同经营的会计处理方法

合营安排，是指一项由两个或两个以上的参与方共同控制的安排。本公司合营安排分为共同经营和合营企业。

（1）共同经营

共同经营是指本公司享有该安排相关资产且承担该安排相关负债的合营安排。

本公司确认与共同经营中利益份额相关的下列项目，并按照相关企业会计准则的规定进行会计处理：

A、确认单独所持有的资产，以及按其份额确认共同持有的资产；

- B、确认单独所承担的负债，以及按其份额确认共同承担的负债；
- C、确认出售其享有的共同经营产出份额所产生的收入；
- D、按其份额确认共同经营因出售产出所产生的收入；
- E、确认单独所发生的费用，以及按其份额确认共同经营发生的费用。

（2）合营企业

合营企业是指本公司仅对该安排的净资产享有权利的合营安排。

本公司按照长期股权投资有关权益法核算的规定对合营企业的投资进行会计处理。

9、现金及现金等价物的确定标准

现金是指库存现金以及可以随时用于支付的存款。现金等价物，是指本公司持有的期限短、流动性强、易于转换为已知金额现金、价值变动风险很小的投资。

10、外币业务和外币报表折算

（1）外币业务

本公司发生外币业务，按交易发生日的即期汇率折算为记账本位币金额。

资产负债表日，对外币货币性项目，采用资产负债表日即期汇率折算。因资产负债表日即期汇率与初始确认时或者前一资产负债表日即期汇率不同而产生的汇兑差额，计入当期损益；对以历史成本计量的外币非货币性项目，仍采用交易发生日的即期汇率折算；对以公允价值计量的外币非货币性项目，采用公允价值确定日的即期汇率折算，折算后的记账本位币金额与原记账本位币金额的差额，根据非货币性项目的性质计入当期损益或其他综合收益。

（2）外币财务报表的折算

资产负债表日，对境外子公司外币财务报表进行折算时，资产负债表中的资产和负债项目，采用资产负债表日的即期汇率折算，股东权益项目除“未分配利润”外，其他项目采用发生日的即期汇率折算。

利润表中的收入和费用项目，采用交易发生日的即期汇率折算。

现金流量表所有项目均按照现金流量发生日的即期汇率折算。汇率变动对现金的影响额作为调节项目，在现金流量表中单独列示“汇率变动对现金及现金等价物的影响”项目反映。

由于财务报表折算而产生的差额，在资产负债表股东权益项目下的“其他综合收益”项目反映。

处置境外经营并丧失控制权时，将资产负债表中股东权益项目下列示的、与该境外经营相关的外币报表折算差额，全部或按处置该境外经营的比例转入处置当期损益。

11、金融工具

金融工具是指形成一方的金融资产，并形成其他方的金融负债或权益工具的合同。

（1）金融工具的确认和终止确认

本公司于成为金融工具合同的一方时确认一项金融资产或金融负债。

金融资产满足下列条件之一的，终止确认：①收取该金融资产现金流量的合同权利终止②该金融资产已转移，且符合下述金融资产转移的终止确认条件。

金融负债的现时义务全部或部分已经解除的，终止确认该金融负债或其一部分。本公司（债务人）与债权人之间签订协议，以承担新金融负债方式替换现存金融负债，且新金融负债与现存金融负债的合同条款实质上不同的，终止确认现存金融负债，并同时确认新金融负债。

以常规方式买卖金融资产，按交易日进行会计确认和终止确认。

（2）金融资产分类和计量

本公司在初始确认时根据管理金融资产的业务模式和金融资产的合同现金流量特征，将金融资产分为以下三类：以摊余成本计量的金融资产、以公允价值计量且其变动计入其他综合收益的金融资产、以公允价值计量且其变动计入当期损益的金融资产。

以摊余成本计量的金融资产

本公司将同时符合下列条件且未被指定为以公允价值计量且其变动计入当期损益的金融资产，分类为以摊余成本计量的金融资产：①本公司管理该金融资产的业务模式是以收取合同现金流量为目标；②该金融资产的合同条款规定，在特定日期产生的现金流量，仅为对本金和以未偿付本金金额为基础的利息的支付。

初始确认后，对于该类金融资产采用实际利率法以摊余成本计量。以摊余成本计量且不属于任何套期关系的一部分的金融资产所产生的利得或损失，在终止确认、按照实际利率法摊销或确认减值时，计入当期损益。

以公允价值计量且其变动计入其他综合收益的金融资产

本公司将同时符合下列条件且未被指定为以公允价值计量且其变动计入当期损益的金融资产，分类为以公允价值计量且其变动计入其他综合收益的金融资产：①本公司管理该金融资产的业务模式既以收取合同现金流量为目标又以出售该金融资产为目标；②该金融资产的合同条款规定，在特定日期产生的现金流量，仅为对本金和以未偿付本金金额为基础的利息的支付。

初始确认后，对于该类金融资产以公允价值进行后续计量。采用实际利率法计算的利息、减值损失或利得及汇兑损益计入当期损益，其他利得或损失计入其他综合收

益。终止确认时，将之前计入其他综合收益的累计利得或损失从其他综合收益中转出，计入当期损益。

以公允价值计量且其变动计入当期损益的金融资产

除上述以摊余成本计量和以公允价值计量且其变动计入其他综合收益的金融资产外，本公司将其余所有的金融资产分类为以公允价值计量且其变动计入当期损益的金融资产。在初始确认时，为消除或显著减少会计错配，本公司将部分本应以摊余成本计量或以公允价值计量且其变动计入其他综合收益的金融资产不可撤销地指定为以公允价值计量且其变动计入当期损益的金融资产。

初始确认后，对于该类金融资产以公允价值进行后续计量，产生的利得或损失（包括利息和股利收入）计入当期损益，除非该金融资产属于套期关系的一部分。

但是，对于非交易性权益工具投资，本公司在初始确认时将其不可撤销地指定为以公允价值计量且其变动计入其他综合收益的金融资产。该指定在单项投资的基础上作出，且相关投资从发行方的角度符合权益工具的定义。

初始确认后，对于该类金融资产以公允价值进行后续计量。满足条件的股利收入计入损益，其他利得或损失及公允价值变动计入其他综合收益。终止确认时，将之前计入其他综合收益的累计利得或损失从其他综合收益中转出，计入留存收益。

管理金融资产的商业模式，是指本公司如何管理金融资产以产生现金流量。商业模式决定本公司所管理金融资产现金流量的来源是收取合同现金流量、出售金融资产还是两者兼有。本公司以客观事实为依据、以关键管理人员决定的对金融资产进行管理的特定业务目标为基础，确定管理金融资产的商业模式。

本公司对金融资产的合同现金流量特征进行评估，以确定相关金融资产在特定日期产生的合同现金流量是否仅为对本金和以未偿付本金金额为基础的利息的支付。其中，本金是指金融资产在初始确认时的公允价值；利息包括对货币时间价值、与特定时期未偿付本金金额相关的信用风险、以及其他基本借贷风险、成本和利润的对价。此外，本公司对可能导致金融资产合同现金流量的时间分布或金额发生变更的合同条款进行评估，以确定其是否满足上述合同现金流量特征的要求。

仅在本公司改变管理金融资产的商业模式时，所有受影响的相关金融资产在商业模式发生变更后的首个报告期间的第一天进行重分类，否则金融资产在初始确认后不得进行重分类。

（3）金融负债分类和计量

本公司的金融负债于初始确认时分类为：以公允价值计量且其变动计入当期损益的金融负债、以摊余成本计量的金融负债。对于未划分为以公允价值计量且其变动计入当期损益的金融负债的，相关交易费用计入其初始确认金额。

以公允价值计量且其变动计入当期损益的金融负债

以公允价值计量且其变动计入当期损益的金融负债，包括交易性金融负债和初始确认时指定为以公允价值计量且其变动计入当期损益的金融负债。对于此类金融负债，按照公允价值进行后续计量，公允价值变动形成的利得或损失以及与该等金融负债相关的股利和利息支出计入当期损益。

以摊余成本计量的金融负债

其他金融负债采用实际利率法，按摊余成本进行后续计量，终止确认或摊销产生的利得或损失计入当期损益。

金融负债与权益工具的区分

金融负债，是指符合下列条件之一的负债：①向其他方交付现金或其他金融资产 的合同义务。②在潜在不利条件下，与其他方交换金融资产或金融负债的合同义务。③将来须用或可用企业自身权益工具进行结算的非衍生工具合同，且企业根据该合同将交付可变数量的自身权益工具。④将来须用或可用企业自身权益工具进行结算的衍生工具合同，但以固定数量的自身权益工具交换固定金额的现金或其他金融资产的衍生工具合同除外。

权益工具，是指能证明拥有某个企业在扣除所有负债后的资产中剩余权益的合同。

如果本公司不能无条件地避免以交付现金或其他金融资产来履行一项合同义务，则该合同义务符合金融负债的定义。

如果一项金融工具须用或可用本公司自身权益工具进行结算，需要考虑用于结算该工具的本公司自身权益工具，是作为现金或其他金融资产的替代品，还是为了使该工具持有方享有在发行方扣除所有负债后的资产中的剩余权益。如果是前者，该工具是本公司的金融负债；如果是后者，该工具是本公司的权益工具。

（4）金融工具的公允价值

金融资产和金融负债的公允价值确定方法见附注三、12。

（5）金融资产减值

本公司以单项或组合的方式对以摊余成本计量的金融资产、以公允价值计量且其变动计入其他综合收益的金融资产（债务工具）和财务担保合同等的预期信用损失进行估计。

当单项金融资产无法以合理成本评估预期信用损失的信息时，本公司依据信用风险特征将应收款项分为若干组合，在组合基础上计算预期信用损失，确定组合的依据如下：

序 号	组合名称
组合 1	账龄组合

序 号	组 合 名 称
组合 2	最终控制方合并内关联方往来
组合 3	未到期的保证金和押金

对于划分为组合 2 和组合 3 的金融资产，本公司参考历史信用损失经验，结合当前状况以及对未来经济状况的预测，通过违约风险敞口和整个存续期预期信用损失率，该组合预期信用损失率为 0。

对于划分为组合 1 的金融资产，基于所有合理且有依据的信息，在组合基础上确定预期信用损失。

组 合 名 称	确 定 依 据
账龄组合	参考历史信用损失经验，结合当前状况以及未来经济状况的预测，编制应收款项账龄与整个存续期信用损失率对照表，计算预期信用损失。应收款项以初始确认时点作为账龄的起算时点

本公司考虑有关过去事项、当前状况以及对未来经济状况的预测等合理且有依据的信息，以发生违约的风险为权重，计算合同应收的现金流量与预期能收到的现金流量之间差额的现值的概率加权金额，确认预期信用损失。

如果该金融工具的信用风险自初始确认后已显著增加，本公司按照相当于该金融工具整个存续期内预期信用损失的金额计量其损失准备；如果该金融工具的信用风险自初始确认后并未显著增加，本公司按照相当于该金融工具未来 12 个月内预期信用损失的金额计量其损失准备。由此形成的损失准备的增加或转回金额，作为减值损失或利得计入当期损益。

本公司通过比较金融工具在资产负债表日发生违约的风险与在初始确认日发生违约的风险，以确定金融工具预计存续期内发生违约风险的相对变化，以评估金融工具的信用风险自初始确认后是否已显著增加。通常逾期超过 30 日，本公司即认为该金融工具的信用风险已显著增加，除非有确凿证据证明该金融工具的信用风险自初始确认后并未显著增加。

如果金融工具于资产负债表日的信用风险较低，本公司即认为该金融工具的信用风险自初始确认后并未显著增加。

如果有客观证据表明某项金融资产已经发生信用减值，则本公司在单项基础上对该金融资产计提减值准备。

对于由《企业会计准则第 14 号——收入》（2017）规范的交易形成的应收款项和合同资产，无论是否包含重大融资成分，本公司始终按照相当于整个存续期内预期信用损失的金额计量其损失准备。

对于租赁应收款，本公司选择始终按照相当于整个存续期内预期信用损失的金额计量其损失准备。

本公司不再合理预期金融资产合同现金流量能够全部或部分收回的，直接减记该金融资产的账面余额。

（6）金融资产转移

金融资产转移，是指将金融资产让与或交付给该金融资产发行方以外的另一方（转入方）。

本公司已将金融资产所有权上几乎所有的风险和报酬转移给转入方的，终止确认该金融资产；保留了金融资产所有权上几乎所有的风险和报酬的，不终止确认该金融资产。

本公司既没有转移也没有保留金融资产所有权上几乎所有的风险和报酬的，分别下列情况处理：放弃了对该金融资产控制的，终止确认该金融资产并确认产生的资产和负债；未放弃对该金融资产控制的，按照其继续涉入所转移金融资产的程度确认有关金融资产，并相应确认有关负债。

（7）金融资产和金融负债的抵销

当本公司具有抵销已确认金融资产和金融负债的法定权利，且目前可执行该种法定权利，同时本公司计划以净额结算或同时变现该金融资产和清偿该金融负债时，金融资产和金融负债以相互抵销后的金额在资产负债表内列示。除此以外，金融资产和金融负债在资产负债表内分别列示，不予相互抵销。

12、公允价值计量

公允价值是指市场参与者在计量日发生的有序交易中，出售一项资产所能收到或者转移一项负债所需支付的价格。

本公司以公允价值计量相关资产或负债，假定出售资产或者转移负债的有序交易在相关资产或负债的主要市场进行；不存在主要市场的，本公司假定该交易在相关资产或负债的最有利市场进行。主要市场（或最有利市场）是本公司在计量日能够进入的交易市场。本公司采用市场参与者在对该资产或负债定价时为实现其经济利益最大化所使用的假设。

存在活跃市场的金融资产或金融负债，本公司采用活跃市场中的报价确定其公允价值。金融工具不存在活跃市场的，本公司采用估值技术确定其公允价值。

以公允价值计量非金融资产的，考虑市场参与者将该资产用于最佳用途产生经济利益的能力，或者将该资产出售给能够用于最佳用途的其他市场参与者产生经济利益的能力。

本公司采用在当前情况下适用并且有足够可利用数据和其他信息支持的估值技术，优先使用相关可观察输入值，只有在可观察输入值无法取得或取得不切实可行的情况下，才使用不可观察输入值。

在财务报表中以公允价值计量或披露的资产和负债，根据对公允价值计量整体而言具有重要意义的最低层次输入值，确定所属的公允价值层次：第一层次输入值，是在计量日能够取得的相同资产或负债在活跃市场上未经调整的报价；第二层次

输入值，是除第一层次输入值外相关资产或负债直接或间接可观察的输入值；第三层次输入值，是相关资产或负债的不可观察输入值。

每个资产负债表日，本公司对在财务报表中确认的持续以公允价值计量的资产和负债进行重新评估，以确定是否在公允价值计量层次之间发生转换。

13、存货

（1）存货的分类

本公司存货分为原材料、在产品、库存商品、周转材料、发出商品等。

（2）发出存货的计价方法

本公司存货取得时按实际成本计价。原材料、在产品、库存商品、发出商品等发出时采用移动加权平均法计价。

（3）存货可变现净值的确定依据及存货跌价准备的计提方法

存货可变现净值是按存货的估计售价减去至完工时估计将要发生的成本、估计的销售费用以及相关税费后的金额。在确定存货的可变现净值时，以取得的确凿证据为基础，同时考虑持有存货的目的以及资产负债表日后事项的影响。

资产负债表日，存货成本高于其可变现净值的，计提存货跌价准备。本公司通常按照单个存货项目计提存货跌价准备，资产负债表日，以前减记存货价值的影响因素已经消失的，存货跌价准备在原已计提的金额内转回。

（4）存货的盘存制度

本公司存货盘存制度采用永续盘存制。

（5）低值易耗品的摊销方法

本公司低值易耗品领用时采用一次转销法摊销。

14、长期股权投资

长期股权投资包括对子公司、合营企业和联营企业的权益性投资。本公司能够对被投资单位施加重大影响的，为本公司的联营企业。

（1）初始投资成本确定

形成企业合并的长期股权投资：同一控制下企业合并取得的长期股权投资，在合并日按照取得被合并方所有者权益在最终控制方合并财务报表中的账面价值份额作为投资成本；非同一控制下企业合并取得的长期股权投资，按照合并成本作为长期股权投资的投资成本。

对于其他方式取得的长期股权投资：支付现金取得的长期股权投资，按照实际支付的购买价款作为初始投资成本；发行权益性证券取得的长期股权投资，以发行权益性证券的公允价值作为初始投资成本。

（2）后续计量及损益确认方法

对子公司的投资，采用成本法核算，除非投资符合持有待售的条件；对联营企业和合营企业的投资，采用权益法核算。

采用成本法核算的长期股权投资，除取得投资时实际支付的价款或对价中包含的已宣告但尚未发放的现金股利或利润外，被投资单位宣告分派的现金股利或利润，确认为投资收益计入当期损益。

采用权益法核算的长期股权投资，初始投资成本大于投资时应享有被投资单位可辨认净资产公允价值份额的，不调整长期股权投资的投资成本；初始投资成本小于投资时应享有被投资单位可辨认净资产公允价值份额的，对长期股权投资的账面价值进行调整，差额计入投资当期的损益。

采用权益法核算时，按照应享有或应分担的被投资单位实现的净损益和其他综合收益的份额，分别确认投资收益和其他综合收益，同时调整长期股权投资的账面价值；按照被投资单位宣告分派的利润或现金股利计算应享有的部分，相应减少长期股权投资的账面价值；被投资单位除净损益、其他综合收益和利润分配以外所有者权益的其他变动，调整长期股权投资的账面价值并计入资本公积（其他资本公积）。在确认应享有被投资单位净损益的份额时，以取得投资时被投资单位各项可辨认资产等的公允价值为基础，并按照本公司的会计政策及会计期间，对被投资单位的净利润进行调整后确认。

因追加投资等原因能够对被投资单位施加重大影响或实施共同控制但不构成控制的，在转换日，按照原股权的公允价值加上新增投资成本之和，作为改按权益法核算的初始投资成本。原股权分类为以公允价值计量且其变动计入其他综合收益的非交易性权益工具投资的，与其相关的原计入其他综合收益的累计公允价值变动在改按权益法核算时转入留存收益。

因处置部分股权投资等原因丧失了对被投资单位的共同控制或重大影响的，处置后的剩余股权在丧失共同控制或重大影响之日改按《企业会计准则第 22 号—金融工具确认和计量》进行会计处理，公允价值与账面价值之间的差额计入当期损益。原股权投资因采用权益法核算而确认的其他综合收益，在终止采用权益法核算时采用与被投资单位直接处置相关资产或负债相同的基础进行会计处理；原股权投资相关的其他所有者权益变动转入当期损益。

因处置部分股权投资等原因丧失了对被投资单位的控制的，处置后的剩余股权能够对被投资单位实施共同控制或施加重大影响的，改按权益法核算，并对该剩余股权视同自取得时即采用权益法核算进行调整；处置后的剩余股权不能对被投资单位实施共同控制或施加重大影响的，改按《企业会计准则第 22 号—金融工具确认和计量》的有关规定进行会计处理，其在丧失控制之日的公允价值与账面价值之间的差额计入当期损益。

因其他投资方增资而导致本公司持股比例下降、从而丧失控制权但能对被投资单位实施共同控制或施加重大影响的，按照新的持股比例确认本公司应享有的被投资单位因增资扩股而增加净资产的份额，与应结转持股比例下降部分所对应的长期股权投资原账面价值之间的差额计入当期损益；然后，按照新的持股比例视同自取得投资时即采用权益法核算进行调整。

本公司与联营企业之间发生的未实现内部交易损益按照持股比例计算归属于本公司的部分，在抵销基础上确认投资损益。但本公司与被投资单位发生的未实现内部交易损失，属于所转让资产减值损失的，不予以抵销。

（3）确定对被投资单位具有共同控制、重大影响的依据

共同控制，是指按照相关约定对某项安排所共有的控制，并且该安排的相关活动必须经过分享控制权的参与方一致同意后才能决策。在判断是否存在共同控制时，首先判断是否由所有参与方或参与方组合集体控制该安排，其次再判断该安排相关活动的决策是否必须经过这些集体控制该安排的参与方一致同意。如果所有参与方或一组参与方必须一致行动才能决定某项安排的相关活动，则认为所有参与方或一组参与方集体控制该安排；如果存在两个或两个以上的参与方组合能够集体控制某项安排的，不构成共同控制。判断是否存在共同控制时，不考虑享有的保护性权利。

重大影响，是指投资方对被投资单位的财务和经营政策有参与决策的权力，但并不能够控制或者与其他方一起共同控制这些政策的制定。在确定能否对被投资单位施加重大影响时，考虑投资方直接或间接持有被投资单位的表决权股份以及投资方及其他方持有的当期可执行潜在表决权在假定转换为对被投资方单位的股权后产生的影响，包括被投资单位发行的当期可转换的认股权证、股份期权及可转换公司债券等的影响。

当本公司直接或通过子公司间接拥有被投资单位 20%（含 20%）以上但低于 50% 的表决权股份时，一般认为对被投资单位具有重大影响，除非有明确证据表明该种情况下不能参与被投资单位的生产经营决策，不形成重大影响；本公司拥有被投资单位 20%（不含）以下的表决权股份时，一般不认为对被投资单位具有重大影响，除非有明确证据表明该种情况下能够参与被投资单位的生产经营决策，形成重大影响。

（4）减值测试方法及减值准备计提方法

对子公司、合营企业及联营企业的投资，计提资产减值的方法见附注三、21。

15、投资性房地产

投资性房地产是指为赚取租金或资本增值，或两者兼有而持有的房地产，包括已出租的土地使用权、持有并准备增值后转让的土地使用权、已出租的建筑物（含自行建造或开发活动完成后用于出租的建筑物以及正在建造或开发过程中将来用于出租的建筑物）。

与投资性房地产有关的后续支出，在相关的经济利益很可能流入且其成本能够可靠的计量时，计入投资性房地产成本；否则，于发生时计入当期损益。

本公司对现有投资性房地产采用成本模式计量。对按照成本模式计量的投资性房地产-出租用建筑物采用与本公司固定资产相同的折旧政策，出租用土地使用权按与无形资产相同的摊销政策执行。

采用成本模式进行后续计量的投资性房地产，计提资产减值方法见附注三、21。

16、固定资产

（1）固定资产确认条件

本公司固定资产是指为生产商品、提供劳务、出租或经营管理而持有的，使用寿命超过一个会计年度的有形资产。

与该固定资产有关的经济利益很可能流入企业，并且该固定资产的成本能够可靠地计量时，固定资产才能予以确认。

本公司固定资产按照取得时的实际成本进行初始计量。

与固定资产有关的后续支出，在与其有关的经济利益很可能流入本公司且其成本能够可靠计量时，计入固定资产成本；不符合固定资产资本化后续支出条件的固定资产日常修理费用，在发生时按照受益对象计入当期损益或计入相关资产的成本。对于被替换的部分，终止确认其账面价值。

（2）各类固定资产的折旧方法

本公司采用年限平均法计提折旧。固定资产自达到预定可使用状态时开始计提折旧，终止确认时或划分为持有待售非流动资产时停止计提折旧。在不考虑减值准备的情况下，按固定资产类别、预计使用寿命和预计残值，本公司确定各类固定资产的年折旧率如下：

类 别	使用年限（年）	残值率%	年折旧率%
房屋及建筑物	20-35	0-4	2.74-5.00
机器设备	10-15	0-4	6.40-10.00
运输工具	5-10	0-4	9.60-20.00
电子设备	3-5	0-4	19.20-33.33
办公设备	3-5	0-4	19.20-33.33
其 他	3-10	0-4	9.60-33.33

其中，已计提减值准备的固定资产，还应扣除已计提的固定资产减值准备累计金额计算确定折旧率。

（3）固定资产的减值测试方法、减值准备计提方法见附注三、21。

（4）每年年度终了，本公司对固定资产的使用寿命、预计净残值和折旧方法进行

复核。使用寿命预计数与原先估计数有差异的，调整固定资产使用寿命；预计净残值预计数与原先估计数有差异的，调整预计净残值。

(5) 固定资产处置。当固定资产被处置、或者预期通过使用或处置不能产生经济利益时，终止确认该固定资产。固定资产出售、转让、报废或毁损的处置收入扣除其账面价值和相关税费后的金额计入当期损益。

17、在建工程

本公司在建工程成本按实际工程支出确定，包括在建期间发生的各项必要工程支出、工程达到预定可使用状态前的应予资本化的借款费用以及其他相关费用等。

在建工程在达到预定可使用状态时转入固定资产。

在建工程计提资产减值方法见附注三、21。

18、借款费用

(1) 借款费用资本化的确认原则

本公司发生的借款费用，可直接归属于符合资本化条件的资产的购建或者生产的，予以资本化，计入相关资产成本；其他借款费用，在发生时根据其发生额确认为费用，计入当期损益。

借款费用同时满足下列条件的，开始资本化：①资产支出已经发生，资产支出包括为购建或者生产符合资本化条件的资产而以支付现金、转移非现金资产或者承担带息债务形式发生的支出；②借款费用已经发生；③为使资产达到预定可使用或者可销售状态所必要的购建或者生产活动已经开始。

(2) 借款费用资本化期间

本公司购建或者生产符合资本化条件的资产达到预定可使用或者可销售状态时，借款费用停止资本化。在符合资本化条件的资产达到预定可使用或者可销售状态之后所发生的借款费用，在发生时根据其发生额确认为费用，计入当期损益。

符合资本化条件的资产在购建或者生产过程中发生非正常中断、且中断时间连续超过3个月的，暂停借款费用的资本化；正常中断期间的借款费用继续资本化。

(3) 借款费用资本化率以及资本化金额的计算方法

专门借款当期实际发生的利息费用，减去尚未动用的借款资金存入银行取得的利息收入或进行暂时性投资取得的投资收益后的金额予以资本化；一般借款根据累计资产支出超过专门借款部分的资产支出加权平均数乘以所占用一般借款的资本化率，确定资本化金额。资本化率根据一般借款的加权平均利率计算确定。

资本化期间内，外币专门借款的汇兑差额全部予以资本化；外币一般借款的汇兑差额计入当期损益。

19、无形资产

本公司无形资产包括土地使用权、非专利技术、软件、商标权等。

无形资产按照成本进行初始计量，并于取得无形资产时分析判断其使用寿命。使用寿命为有限的，自无形资产可供使用时起，采用能反映与该资产有关的经济利益的预期实现方式的摊销方法，在预计使用年限内摊销；无法可靠确定预期实现方式的，采用直线法摊销；使用寿命不确定的无形资产，不作摊销。

使用寿命有限的无形资产摊销方法如下：

类别	使用寿命（年）	摊销方法
土地使用权	20-50	年限平均法
软件	2-10	年限平均法
商标权	5-10	年限平均法
非专利技术	5-10	年限平均法

本公司于每年年度终了，对使用寿命有限的无形资产的使用寿命及摊销方法进行复核，与以前估计不同的，调整原先估计数，并按会计估计变更处理。

资产负债表日预计某项无形资产已经不能给企业带来未来经济利益的，将该项无形资产的账面价值全部转入当期损益。

无形资产计提资产减值方法见附注三、21。

20、研究开发支出

本公司将内部研究开发项目的支出，区分为研究阶段支出和开发阶段支出。

研究阶段的支出，于发生时计入当期损益。

开发阶段的支出，同时满足下列条件的，才能予以资本化，即：完成该无形资产以使其能够使用或出售在技术上具有可行性；具有完成该无形资产并使用或出售的意图；无形资产产生经济利益的方式，包括能够证明运用该无形资产生产的产品存在市场或无形资产自身存在市场，无形资产将在内部使用的，能够证明其有用性；有足够的技术、财务资源和其他资源支持，以完成该无形资产的开发，并有能力使用或出售该无形资产；归属于该无形资产开发阶段的支出能够可靠地计量。不满足上述条件的开发支出计入当期损益。

本公司研究开发项目在满足上述条件，通过技术可行性及经济可行性研究，形成项目立项后，进入开发阶段。

已资本化的开发阶段的支出在资产负债表上列示为开发支出，自该项目达到预定用途之日转为无形资产。

21、资产减值

对子公司、合营企业及联营企业的长期股权投资、固定资产、在建工程、使用权资产、无形资产、商誉等（存货、递延所得税资产、金融资产除外）的资产减值，按以下方法确定：

于资产负债表日判断资产是否存在可能发生减值的迹象，存在减值迹象的，本公司将估计其可收回金额，进行减值测试。对因企业合并所形成的商誉、使用寿命不确定的无形资产和尚未达到预定用途的无形资产无论是否存在减值迹象，每年都进行减值测试。

可收回金额根据资产的公允价值减去处置费用后的净额与资产预计未来现金流量的现值两者之间较高者确定。本公司以单项资产为基础估计其可收回金额；难以对单项资产的可收回金额进行估计的，以该资产所属的资产组为基础确定资产组的可收回金额。资产组的认定，以资产组产生的主要现金流入是否独立于其他资产或者资产组的现金流入为依据。

当资产或资产组的可收回金额低于其账面价值时，本公司将其账面价值减记至可收回金额，减记的金额计入当期损益，同时计提相应的资产减值准备。

就商誉的减值测试而言，对于因企业合并形成的商誉的账面价值，自购买日起按照合理的方法分摊至相关的资产组；难以分摊至相关的资产组的，将其分摊至相关的资产组组合。相关的资产组或资产组组合，是能够从企业合并的协同效应中受益的资产组或者资产组组合，且不大于本公司确定的报告分部。

减值测试时，如与商誉相关的资产组或者资产组组合存在减值迹象的，首先对不包含商誉的资产组或者资产组组合进行减值测试，计算可收回金额，确认相应的减值损失。然后对包含商誉的资产组或者资产组组合进行减值测试，比较其账面价值与可收回金额，如可收回金额低于账面价值的，确认商誉的减值损失。

资产减值损失一经确认，在以后会计期间不再转回。

22、长期待摊费用

本公司发生的长期待摊费用按实际成本计价，并按预计受益期限平均摊销。对不能使以后会计期间受益的长期待摊费用项目，其摊余价值全部计入当期损益。

23、职工薪酬

（1）职工薪酬的范围

职工薪酬，是指企业为获得职工提供的服务或解除劳动关系而给予的各种形式的报酬或补偿。职工薪酬包括短期薪酬、离职后福利、辞退福利和其他长期职工福利。企业提供给职工配偶、子女、受赡养人、已故员工遗属及其他受益人等的福利，也属于职工薪酬。

根据流动性，职工薪酬分别列示于资产负债表的“应付职工薪酬”项目和“长期应付职工薪酬”项目。

（2）短期薪酬

本公司在职工提供服务的会计期间，将实际发生的职工工资、奖金、按规定的基准和比例为职工缴纳的医疗保险费、工伤保险费和生育保险费等社会保险费和住房公积金，确认为负债，并计入当期损益或相关资产成本。

（3）离职后福利

离职后福利计划包括设定提存计划和设定受益计划。其中，设定提存计划，是指向独立的基金缴存固定费用后，企业不再承担进一步支付义务的离职后福利计划；设定受益计划，是指除设定提存计划以外的离职后福利计划。

设定提存计划包括基本养老保险、失业保险以及企业年金计划等。在职工提供服务的会计期间，根据设定提存计划计算的应缴存金额确认为负债，并计入当期损益或相关资产成本。

（4）辞退福利

本公司向职工提供辞退福利的，在下列两者孰早日确认辞退福利产生的职工薪酬负债，并计入当期损益：本公司不能单方面撤回因解除劳动关系计划或裁减建议所提供的辞退福利时；本公司确认与涉及支付辞退福利的重组相关的成本或费用时。

实行职工内部退休计划的，在正式退休日之前的经济补偿，属于辞退福利，自职工停止提供服务日至正常退休日期间，拟支付的内退职工工资和缴纳的社会保险费等一次性计入当期损益。正式退休日期之后的经济补偿（如正常养老退休金），按照离职后福利处理。

（5）其他长期福利

本公司向职工提供的其他长期职工福利，符合设定提存计划条件的，按照上述关于设定提存计划的有关规定进行处理。符合设定受益计划的，按照上述关于设定受益计划的有关规定进行处理，但相关职工薪酬成本中“重新计量设定受益计划净负债或净资产所产生的变动”部分计入当期损益或相关资产成本。

24、预计负债

如果与或有事项相关的义务同时符合以下条件，本公司将其确认为预计负债：①该义务是本公司承担的现时义务；②该义务的履行很可能导致经济利益流出本公司；③该义务的金额能够可靠地计量。

预计负债按照履行相关现时义务所需支出的最佳估计数进行初始计量，并综合考虑与或有事项有关的风险、不确定性和货币时间价值等因素。货币时间价值影响重大的，通过对相关未来现金流出进行折现后确定最佳估计数。本公司于资产负

债表日对预计负债的账面价值进行复核，并对账面价值进行调整以反映当前最佳估计数。

如果清偿已确认预计负债所需支出全部或部分预期由第三方或其他方补偿，则补偿金额只能在基本确定能收到时，作为资产单独确认。确认的补偿金额不超过所确认负债的账面价值。

25、收入

（1）一般原则

本公司在履行了合同中的履约义务，即在客户取得相关商品或服务的控制权时确认收入。

合同中包含两项或多项履约义务的，本公司在合同开始日，按照各单项履约义务所承诺商品或服务的单独售价的相对比例，将交易价格分摊至各单项履约义务，按照分摊至各单项履约义务的交易价格计量收入。

满足下列条件之一时，本公司属于在某一时段内履行履约义务；否则，属于在某一时点履行履约义务：①客户在本公司履约的同时即取得并消耗本公司履约所带来的经济利益。②客户能够控制本公司履约过程中在建的商品。③本公司履约过程中所产出的商品具有不可替代用途，且本公司在整个合同期间内有权就累计至今已完成的履约部分收取款项。

对于在某一时段内履行的履约义务，本公司在该段时间内按照履约进度确认收入。履约进度不能合理确定时，本公司已经发生的成本预计能够得到补偿的，按照已经发生的成本金额确认收入，直到履约进度能够合理确定为止。

对于在某一时点履行的履约义务，本公司在客户取得相关商品或服务控制权时点确认收入。在判断客户是否已取得商品或服务控制权时，本公司会考虑下列迹象：①本公司就该商品或服务享有现时收款权利，即客户就该商品负有现时付款义务。②本公司已将该商品的法定所有权转移给客户，即客户已拥有该商品的法定所有权。③本公司已将该商品的实物转移给客户，即客户已实物占有该商品。④本公司已将该商品所有权上的主要风险和报酬转移给客户，即客户已取得该商品所有权上的主要风险和报酬。⑤客户已接受该商品或服务。⑥其他表明客户已取得商品控制权的迹象。

本公司已向客户转让商品或服务而有权收取对价的权利（且该权利取决于时间流逝之外的其他因素）作为合同资产，合同资产以预期信用损失为基础计提减值（参见附注三、11、（5））。本公司拥有的、无条件（仅取决于时间流逝）向客户收取对价的权利作为应收款项列示。本公司已收或应收客户对价而应向客户转让商品或服务的义务作为合同负债。

同一合同下的合同资产和合同负债以净额列示，净额为借方余额的，根据其流动性在“合同资产”或“其他非流动资产”项目中列示；净额为贷方余额的，根据其流动性在“合同负债”或“其他非流动负债”项目中列示。

（2）具体方法

本公司主要业务为医用药品、医疗器械等产品销售。

本公司将产品运送至客户或客户指定地点，且客户接受该产品并签署货权转移单据时，客户取得该产品的控制权，本公司确认收入。

26、政府补助

政府补助在满足政府补助所附条件并能够收到时确认。

对于货币性资产的政府补助，按照收到或应收的金额计量。对于非货币性资产的政府补助，按照公允价值计量；公允价值不能够可靠取得的，按照名义金额 1 元计量。

与资产相关的政府补助，是指本公司取得的、用于购建或以其他方式形成长期资产的政府补助；除此之外，作为与收益相关的政府补助。

对于政府文件未明确规定补助对象的，能够形成长期资产的，与资产价值相对应的政府补助部分作为与资产相关的政府补助，其余部分作为与收益相关的政府补助；难以区分的，将政府补助整体作为与收益相关的政府补助。

与资产相关的政府补助，冲减相关资产的账面价值，或者确认为递延收益在相关资产使用期限内按照合理、系统的方法分期计入损益。与收益相关的政府补助，用于补偿已发生的相关成本费用或损失的，计入当期损益；用于补偿以后期间的相关成本费用或损失的，则计入递延收益，于相关成本费用或损失确认期间计入当期损益。按照名义金额计量的政府补助，直接计入当期损益。本公司对相同或类似的政府补助业务，采用一致的方法处理。与日常活动相关的政府补助，按照经济业务实质，计入其他收益。与日常活动无关的政府补助，计入营业外收入。

已确认的政府补助需要返还时，存在相关递延收益余额的，冲减相关递延收益账面余额，超出部分计入当期损益；属于其他情况的，直接计入当期损益。

27、递延所得税资产及递延所得税负债

所得税包括当期所得税和递延所得税。除由于企业合并产生的调整商誉，或与直接计入所有者权益的交易或者事项相关的递延所得税计入所有者权益外，均作为所得税费用计入当期损益。

本公司根据资产、负债于资产负债表日的账面价值与计税基础之间的暂时性差异，采用资产负债表债务法确认递延所得税。

各项应纳税暂时性差异均确认相关的递延所得税负债，除非该应纳税暂时性差异

是在以下交易中产生的：①商誉的初始确认，或者具有以下特征的交易中产生的资产或负债的初始确认：该交易不是企业合并，并且交易发生时既不影响会计利润也不影响应纳税所得额（初始确认的资产和负债导致产生等额应纳税暂时性差异和可抵扣暂时性差异的单项交易除外）；②对于与子公司、合营企业及联营企业投资相关的应纳税暂时性差异，该暂时性差异转回的时间能够控制并且该暂时性差异在可预见的未来很可能不会转回。

对于可抵扣暂时性差异、能够结转以后年度的可抵扣亏损和税款抵减，本公司以很可能取得用来抵扣可抵扣暂时性差异、可抵扣亏损和税款抵减的未来应纳税所得额为限，确认由此产生的递延所得税资产，除非该可抵扣暂时性差异是在以下交易中产生的：①该交易不是企业合并，并且交易发生时既不影响会计利润也不影响应纳税所得额（初始确认的资产和负债导致产生等额应纳税暂时性差异和可抵扣暂时性差异的单项交易除外）；②对于与子公司、合营企业及联营企业投资相关的可抵扣暂时性差异，同时满足下列条件的，确认相应的递延所得税资产：暂时性差异在可预见的未来很可能转回，且未来很可能获得用来抵扣可抵扣暂时性差异的应纳税所得额。

资产负债表日，本公司对递延所得税资产和递延所得税负债，按照预期收回该资产或清偿该负债期间的适用税率计量，并反映资产负债表日预期收回资产或清偿负债方式的所得税影响。

资产负债表日，本公司对递延所得税资产的账面价值进行复核。如果未来期间很可能无法获得足够的应纳税所得额用以抵扣递延所得税资产的利益，减记递延所得税资产的账面价值。在很可能获得足够的应纳税所得额时，减记的金额予以转回。

资产负债表日，递延所得税资产和递延所得税负债在同时满足下列条件时以抵销后的净额列示：①本公司内该纳税主体拥有以净额结算当期所得税资产和当期所得税负债的法定权利；②递延所得税资产和递延所得税负债是与同一税收征管部门对本公司内同一纳税主体征收的所得税相关。

28、租赁

（1）租赁的识别

在合同开始日，本公司作为承租人或出租人评估合同中的客户是否有权获得在使用期间内因使用已识别资产所产生的几乎全部经济利益，并有权在该使用期间主导已识别资产的使用。如果合同中一方让渡了在一定期间内控制一项或多项已识别资产使用的权利以换取对价，则本公司认定合同为租赁或者包含租赁。

（2）本公司作为承租人

在租赁期开始日，本公司对所有租赁确认使用权资产和租赁负债，简化处理的短期租赁和低价值资产租赁除外。

使用权资产的会计政策见附注三、29。

租赁负债按照租赁期开始日尚未支付的租赁付款额采用租赁内含利率计算的现值进行初始计量，无法确定租赁内含利率的，采用增量借款利率作为折现率。租赁付款额包括：固定付款额及实质固定付款额，存在租赁激励的，扣除租赁激励相关金额；取决于指数或比率的可变租赁付款额；购买选择权的行权价格，前提是承租人合理确定将行使该选择权；行使终止租赁选择权需支付的款项，前提是租赁期反映出承租人将行使终止租赁选择权；以及根据承租人提供的担保余值预计应支付的款项。后续按照固定的周期性利率计算租赁负债在租赁期内各期间的利息费用，并计入当期损益。未纳入租赁负债计量的可变租赁付款额在实际发生时计入当期损益。

短期租赁

短期租赁是指在租赁期开始日，租赁期不超过 12 个月的租赁，包含购买选择权的租赁除外。

本公司将短期租赁的租赁付款额，在租赁期内各个期间按照直线法的方法计入相关资产成本或当期损益。

低价值资产租赁

低价值资产租赁是指单项租赁资产为全新资产时价值较低的租赁。

本公司将低价值资产租赁的租赁付款额，在租赁期内各个期间按照直线法的方法计入相关资产成本或当期损益。

对于低价值资产租赁，本公司根据每项租赁的具体情况选择采用上述简化处理方法。

租赁变更

租赁发生变更且同时符合下列条件的，本公司将该租赁变更作为一项单独租赁进行会计处理：①该租赁变更通过增加一项或多项租赁资产的使用权而扩大了租赁范围；②增加的对价与租赁范围扩大部分的单独价格按该合同情况调整后的金额相当。

租赁变更未作为一项单独租赁进行会计处理的，在租赁变更生效日，本公司重新分摊变更后合同的对价，重新确定租赁期，并按照变更后租赁付款额和修订后的折现率计算的现值重新计量租赁负债。

租赁变更导致租赁范围缩小或租赁期缩短的，本公司相应调减使用权资产的账面价值，并将部分终止或完全终止租赁的相关利得或损失计入当期损益。

其他租赁变更导致租赁负债重新计量的，本公司相应调整使用权资产的账面价值。

（3）本公司作为出租人

本公司作为出租人时，将实质上转移了与资产所有权有关的全部风险和报酬的租赁确认为融资租赁，除融资租赁之外的其他租赁确认为经营租赁。

融资租赁

融资租赁中，在租赁期开始日本公司按租赁投资净额作为应收融资租赁款的入账价值，租赁投资净额为未担保余值和租赁期开始日尚未收到的租赁收款额按照租赁内含利率折现的现值之和。本公司作为出租人按照固定的周期性利率计算并确认租赁期内各个期间的利息收入。本公司作为出租人取得的未纳入租赁投资净额计量的可变租赁付款额在实际发生时计入当期损益。

应收融资租赁款的终止确认和减值按照《企业会计准则第 22 号——金融工具确认和计量》和《企业会计准则第 23 号——金融资产转移》的规定进行会计处理。

经营租赁

经营租赁中的租金，本公司在租赁期内各个期间按照直线法确认当期损益。发生的与经营租赁有关的初始直接费用应当资本化，在租赁期内按照与租金收入确认相同的基础进行分摊，分期计入当期损益。取得的与经营租赁有关的未计入租赁收款额的可变租赁付款额，在实际发生时计入当期损益。

租赁变更

经营租赁发生变更的，本公司自变更生效日起将其作为一项新租赁进行会计处理，与变更前租赁有关的预收或应收租赁收款额视为新租赁的收款额。

融资租赁发生变更且同时符合下列条件的，本公司将该变更作为一项单独租赁进行会计处理：①该变更通过增加一项或多项租赁资产的使用权而扩大了租赁范围；②增加的对价与租赁范围扩大部分的单独价格按该合同情况调整后的金额相当。

融资租赁发生变更未作为一项单独租赁进行会计处理的，本公司分别下列情形对变更后的租赁进行处理：①假如变更在租赁开始日生效，该租赁会被分类为经营租赁的，本公司自租赁变更生效日开始将其作为一项新租赁进行会计处理，并以租赁变更生效日前的租赁投资净额作为租赁资产的账面价值；②假如变更在租赁开始日生效，该租赁会被分类为融资租赁的，本公司按照《企业会计准则第 22 号——金融工具确认和计量》关于修改或重新议定合同的规定进行会计处理。

29、使用权资产

（1）使用权资产确认条件

使用权资产是指本公司作为承租人可在租赁期内使用租赁资产的权利。

在租赁期开始日，使用权资产按照成本进行初始计量。该成本包括：租赁负债的初始计量金额；在租赁期开始日或之前支付的租赁付款额，存在租赁激励的，扣除已享受的租赁激励相关金额；本公司作为承租人发生的初始直接费用；本公司作为承租人为拆卸及移除租赁资产、复原租赁资产所在场地或将租赁资产恢复至租赁条款约定状态预计将发生的成本。本公司作为承租人按照《企业会计准则第 13 号——或有事项》对拆除复原等成本进行确认和计量。后续就租赁负债的任何重新计量作出调整。

(2) 使用权资产的折旧方法

本公司采用直线法计提折旧。本公司作为承租人能够合理确定租赁期届满时取得租赁资产所有权的，在租赁资产剩余使用寿命内计提折旧。无法合理确定租赁期届满时能够取得租赁资产所有权的，在租赁期与租赁资产剩余使用寿命两者孰短的期间内计提折旧。

(3) 使用权资产的减值测试方法、减值准备计提方法见附注三、21。

30、重要会计政策、会计估计的变更

(1) 重要会计政策变更

本公司本期不存在应披露的重要会计政策变更。

(2) 重要会计估计变更

本公司本期不存在应披露的重要会计估计变更。

四、税项

1、主要税种及税率

税 种	计税依据	法定税率%
增值税	应纳税增值额(应纳税额按应纳税销售额乘以适用税率扣除当期允许抵扣的进项税后的余额计算)	3、5、6、9、13
城市维护建设税	实际缴纳的流转税额	5、7
教育费附加	实际缴纳的流转税额	3
地方教育费附加	实际缴纳的流转税额	2
企业所得税	应纳税所得额	25、20、15、8.25

享有税收优惠的纳税主体:

纳税主体名称	所得税税率%
和平药房资阳连锁有限责任公司	20
重庆市酉阳县和平药房连锁有限责任公司	20
重庆和平药房彭水医药有限责任公司	20
重庆和平向阳医药有限责任公司	20
重药控股黔南有限公司	15
重庆医药飞渡医疗科技有限公司	20
重庆医药和冠医疗设备有限公司	20
贵州重药医疗器械有限公司	20
湖南重药感控科技有限公司	20
重庆和平新健康欣特健康管理连锁有限公司	15
重庆医药长寿医药有限责任公司	20

重药控股股份有限公司
 财务报表附注
 2025 年度（除特别注明外，金额单位为人民币元）

纳税主体名称	所得税税率%
重庆医药集团大足医药有限公司	15
重庆医药集团开州和平医药有限公司	20
重庆医药集团武隆医药有限公司	20
重庆医药集团秀山医药有限公司	20
重庆医药集团永川医药有限公司	15
重庆医药集团富业实业有限公司	20
重庆医用设备厂有限责任公司	20
重庆科博生物技术有限责任公司	20
重庆医药集团忆通医疗器械（湖北）有限公司	20
重药控股（海南）医药有限公司	15
重庆医药集团和平物流有限公司	15
重庆医药集团陕西医疗科技有限公司	20
重药（北京）物流有限公司	20
重控医疗科技（四川）有限公司	20
成都国药器械有限责任公司	20
重药控股（绵阳）有限公司	20
重药控股（德阳）有限公司	20
重药控股（巴中）有限公司	20
重庆医药天泰医药有限公司	20
重庆医药承亦医药有限公司	20
重庆医药威普药业有限公司	20
重药控股益阳博瑞药业有限公司	20
重药控股智联医疗（贵州）有限公司	20
重药控股贵州医疗发展有限公司	20
重药控股贵州医疗大健康有限公司	20
重药控股贵州医学诊断有限公司	20
重药控股贵州智慧医疗科技有限公司	20
重药控股毕节医疗有限公司	20
重药控股贵州医疗贸易有限公司	20
重药控股贵州医疗产融有限公司	20
重药控股（齐齐哈尔）有限公司	20
新疆生产建设兵团医药石河子有限公司	20
重庆医药集团红河医药有限公司	20
重庆医药集团（酒泉）有限公司	20
重药控股（广西）医疗器械有限公司	20
重庆医药集团（庆阳）医药有限公司	20
贵州省医药（集团）和平医药黔西南有限公司	20
重庆重药创服科技发展有限公司	20

纳税主体名称	所得税税率%
重庆重药贵邦医疗器械有限公司	20
重药芭圣（重庆）医疗科技有限责任公司	20
重庆黔飞医药供应链有限责任公司	20
重药控股延边有限公司	20
重庆医药集团香港有限公司	8.25

2、税收优惠及批文

（1）企业所得税

根据《财政部税务总局国家发展改革委关于延续西部大开发企业所得税政策的公告》（财政部公告 2020 年第 23 号），自 2021 年 1 月 1 至 2030 年 12 月 31 日，对设在西部地区的鼓励类产业企业减按 15% 的税率征收企业所得税。本公司管理层认为享受 15% 税率优惠的企业相应年度符合有关税收减免条件，已向当地主管税务机关备案。公司及各子公司享受该项企业所得税税收优惠的单位详见本附注“四、1、主要税种及税率”中适用企业所得税税率为 15% 的企业。

根据《财政部 税务总局关于海南自由贸易港企业所得税优惠政策的通知》（财税〔2020〕31 号）的相关规定，对注册在海南自由贸易港并实质性运营的鼓励类产业企业，减按 15% 的税率征收企业所得税。公司及各子公司享受该项企业所得税税收优惠的单位详见本附注“四、1、主要税种及税率”中适用企业所得税税率为 15% 的企业。

根据《财政部税务总局关于进一步实施小微企业所得税优惠政策的公告》（财政部税务总局公告 2022 年第 13 号）以及《关于小微企业和个体工商户所得税优惠政策的公告》（财政部税务总局公告 2023 年第 6 号）的相关规定，对小型微利企业年应纳税所得额，减按 25% 计入应纳税所得额，按 20% 的税率缴纳企业所得税。公司及各子公司符合小型微利企业条件，享受该项企业所得税税收优惠的单位详见本附注“四、1、主要税种和税率”中适用企业所得税税率为 20% 的企业。

除上述享受所得税优惠政策的公司外，本公司其他子公司的企业所得税税率均为 25%。

（2）增值税

根据《增值税暂行条例》第十五条，本公司享受销售避孕药品和用具免征增值税的税收优惠。

根据《国家税务总局关于药品经营企业销售生物制品有关增值税问题的公告》（国家税务总局 2012 年第 20 号公告）规定，属于增值税一般纳税人药品经营企业销售生物制品，可以选择简易办法按照生物制品销售额和 3% 的征收率计算缴纳增值税。

根据《财政部海关总署税务总局国家药品监督管理局关于抗癌药品增值税政策的通知》（财税 2018 年第 47 号）规定，增值税一般纳税人生产销售和批发、零售抗癌药品，可选择按照简易办法依照 3%征收率计算缴纳增值税。

根据《财政部海关总署税务总局药监局关于罕见病药品增值税政策的通知》（财税 2019 年第 24 号）规定，增值税一般纳税人生产销售和批发、零售罕见病药品，可选择按照简易办法依照 3%征收率计算缴纳增值税。

根据《财政部、国家税务总局关于全面推开营业税改征增值税试点的通知》（财税〔2016〕36 号）附件 3《营业税改征增值税试点过渡政策的规定》第一条第（十九）项第 7 款的规定，统借统还业务中，企业集团或企业集团中的核心企业以及集团所属财务公司按不高于支付给金融机构的借款利率水平或者支付的债券票面利率水平，向企业集团或者集团内下属单位收取的利息免征增值税。

根据《关于增值税小规模纳税人减免增值税政策的公告》（财政部 税务总局公告 2023 年第 19 号），对月销售额 10 万元以下（含本数）的增值税小规模纳税人，免征增值税；增值税一般纳税人适用 3%征收率的应税销售收入，减按 1%征收率征收增值税；适用 3%预征率的预缴增值税项目，减按 1%预征率预缴增值税。

五、合并财务报表项目附注

1、货币资金

项 目	期末余额	上年期末余额
库存现金	30,013.41	55,287.66
银行存款	156,819,583.22	3,807,315,680.38
存放财务公司款项	4,594,116,719.28	979,611,606.20
其他货币资金	1,933,025,608.88	4,604,525,610.85
合 计	6,683,991,924.79	9,391,508,185.09

期末存在抵押、质押、冻结等对使用有限制资金明细如下：

项 目	期末余额	上年期末余额
保理及 ABS/ABN 受限资金	225,635,835.92	2,483,995,945.38
银行承兑汇票保证金	1,374,963,809.92	1,814,065,591.17
受监管专用存款	75,743,436.20	89,090,374.51
集采账户资金	61,225,786.92	13,251,299.36
保函保证金	71,054,654.60	74,768,634.70
信用证保证金	89,176,121.16	98,656,659.74
冻结银行存款	35,225,939.21	30,697,081.06
存出投资款	24.95	24.93
合 计	1,933,025,608.88	4,604,525,610.85

重药控股股份有限公司
 财务报表附注
 2025 年度（除特别注明外，金额单位为人民币元）

2、应收票据

票据种类	期末余额			上期期末余额		
	账面余额	坏账准备	账面价值	账面余额	坏账准备	账面价值
银行承兑 汇票	37,011,528.83	67,165.74	36,944,363.09	--	--	--
商业承兑 汇票	157,739,081.82	15,703,315.13	142,035,766.69	282,708,698.23	18,984,989.77	263,723,708.46
合计	194,750,610.65	15,770,480.87	178,980,129.78	282,708,698.23	18,984,989.77	263,723,708.46

(1) 期末本公司已背书或贴现但尚未到期的应收票据

种类	期末终止确认金额	期末未终止确认金额
银行承兑票据	--	18,285,873.65
商业承兑票据	--	139,963,108.68
合计	--	158,248,982.33

(2) 按坏账计提方法分类

类别	期末余额				
	账面余额		坏账准备		账面价值
	金额	比例%	金额	预期信用 损失率%	
按组合计提坏账准备	194,750,610.65	100.00	15,770,480.87	8.10	178,980,129.78
其中：商业承兑汇票	157,739,081.82	81.00	15,703,315.13	9.96	142,035,766.69
银行承兑汇票	37,011,528.83	19.00	67,165.74	0.18	36,944,363.09
合计	194,750,610.65	100.00	15,770,480.87	8.10	178,980,129.78

续：

类别	上期期末余额				
	账面余额		坏账准备		账面价值
	金额	比例%	金额	预期信用 损失率%	
按组合计提坏账准备	282,708,698.23	100.00	18,984,989.77	6.72	263,723,708.46
其中：商业承兑汇票	282,708,698.23	100.00	18,984,989.77	6.72	263,723,708.46

(3) 本期计提、收回或转回的坏账准备情况

项目	坏账准备金额
期初余额	18,984,989.77
本期计提	-3,214,508.90
本期收回或转回	--
本期核销	--
期末余额	15,770,480.87

重药控股股份有限公司
 财务报表附注
 2025年度（除特别注明外，金额单位为人民币元）

3、应收账款

(1) 按账龄披露

账龄	期末余额	上期期末余额
1年以内	32,519,551,972.13	30,603,857,523.34
其中：3个月以内（含3个月）	15,659,549,294.26	15,540,431,392.95
3个月至1年（含1年）	16,860,002,677.87	15,063,426,130.39
1年以内小计：	32,519,551,972.13	30,603,857,523.34
1至2年	3,993,771,414.89	2,658,116,726.34
2至3年	842,524,886.24	528,392,402.93
3年以上	751,681,806.19	639,022,851.05
小计	38,107,530,079.45	34,429,389,503.66
减：坏账准备	2,053,406,680.87	1,481,474,357.39
合计	36,054,123,398.58	32,947,915,146.27

(2) 按坏账计提方法分类披露

类别	账面余额		坏账准备		账面价值
	金额	比例%	金额	预期信用损失率%	
按单项计提坏账准备	419,309,039.11	1.10	305,481,046.88	72.85	113,827,992.23
按组合计提坏账准备	37,688,221,040.34	98.90	1,747,925,633.99	4.64	35,940,295,406.35
其中：账龄组合	37,125,014,157.58	97.42	1,747,925,633.99	4.71	35,377,088,523.59
最终控制方合并内关联方往来	563,206,882.76	1.48	--	--	563,206,882.76
合计	38,107,530,079.45	100.00	2,053,406,680.87	5.39	36,054,123,398.58

续：

类别	账面余额		坏账准备		账面价值
	金额	比例%	金额	预期信用损失率%	
按单项计提坏账准备	151,046,560.49	0.44	87,469,895.80	57.91	63,576,664.69
按组合计提坏账准备	34,278,342,943.17	99.56	1,394,004,461.59	4.07	32,884,338,481.58
其中：账龄组合	34,223,935,906.71	99.40	1,394,004,461.59	4.07	32,829,931,445.12
最终控制方合并内关联方往来	54,407,036.46	0.16	--	--	54,407,036.46
合计	34,429,389,503.66	100.00	1,481,474,357.39	4.30	32,947,915,146.27

重药控股股份有限公司
 财务报表附注
 2025 年度（除特别注明外，金额单位为人民币元）

(3) 按单项计提坏账准备的应收账款

名 称	期末余额			计提依据
	账面余额	坏账准备	预期信用 损失率%	
陕西聚智药通物流服务有限公司	68,885,761.08	18,943,584.30	27.50	按预计可收回 金额计提
云南自由贸易试验区航投供应链管理 有限责任公司	62,180,326.28	62,180,326.28	100.00	预计无法收回
重庆医药垫江医药有限责任公司	51,772,964.51	51,772,964.51	100.00	破产清算
华医联合（重庆）医药有限公司	35,668,641.00	25,859,764.73	72.50	按预计可收回 金额计提
重庆百诺特科技发展有限公司	31,332,238.06	22,715,872.59	72.50	按预计可收回 金额计提
重药携芯（重庆）科技有限公司	24,119,433.65	24,119,433.65	100.00	按预计可收回 金额计提
广州国盈医药有限公司	17,182,240.40	4,725,116.11	27.50	按预计可收回 金额计提
其他公司	128,167,434.13	95,163,984.71	74.25	按预计可收回 金额计提
合 计	419,309,039.11	305,481,046.88	72.85	

续：

名 称	上期期末余额			计提依据
	账面余额	坏账准备	预期信用 损失率%	
华医联合（重庆）医药有限公司	25,834,260.00	12,917,130.00	50.00	涉诉，信用风险 明显变化
云南自由贸易试验区航投供应链管理 有限责任公司	64,180,326.28	32,090,163.14	50.00	涉诉，信用风险 明显变化
北京市平谷区卫生健康委员会	28,610,312.00	14,305,156.00	50.00	涉诉，信用风险 明显变化
其他公司	32,421,662.21	28,157,446.66	86.85	预计难以收回
合 计	151,046,560.49	87,469,895.80	57.91	

(4) 按组合计提坏账准备的应收账款

项 目	期末余额		
	账面余额	坏账准备	预期信用 损失率%
账龄组合	37,125,014,157.58	1,747,925,633.99	4.71
最终控制方合并范围内 关联方往来	563,206,882.76	--	--
合 计	37,688,221,040.34	1,747,925,633.99	4.64

(5) 本期计提、收回或转回的坏账准备情况

项 目	坏账准备金额
期初余额	1,481,474,357.39
本期计提	670,776,219.20

重药控股股份有限公司

财务报表附注

2025 年度（除特别注明外，金额单位为人民币元）

本期转回	-8,579,331.93
本期核销	-133,121.31
其他	-90,131,442.48
期末余额	2,053,406,680.87

(6) 本期实际核销的应收账款情况

项 目	核销金额
实际核销的应收账款	133,121.31

(7) 按欠款方归集的应收账款期末余额前五名单位情况

单位名称	应收账款 期末余额	占应收账款期末余 额合计数的比例%	坏账准备 期末余额
陕西凯雅医药有限公司	348,463,626.95	0.91	51,068,346.07
郑州大学第一附属医院	284,591,678.46	0.75	1,477,955.92
重庆医科大学附属第一医院	276,420,221.11	0.73	3,517,692.48
重庆市人民医院（三院院区）	268,334,657.03	0.70	2,231,733.16
重庆大学附属三峡医院	215,080,292.50	0.56	2,471,440.56
合 计	1,392,890,476.05	3.65	60,767,168.19

(8) 因金融资产转移而终止确认的应收账款情况

项 目	终止确认金额	与终止确认相关的利得或损失
资产证券化	2,691,490,242.00	-25,081,978.34
无追索权保理	6,310,926,615.87	-58,811,480.06
合 计	9,002,416,857.87	-83,893,458.40

4、应收款项融资

项 目	期末余额	上期期末余额
应收票据	878,068,437.05	1,211,600,881.68

期末本公司已背书或贴现但尚未到期的应收票据

种 类	期末终止确认金额	期末未终止确认金额
银行承兑票据	3,747,970,059.67	--

5、预付款项

(1) 预付款项按账龄披露

账 龄	期末余额		上期期末余额	
	金 额	比例%	金 额	比例%
1 年以内	1,296,196,927.72	91.24	1,535,107,632.57	90.71
1 至 2 年	97,063,770.44	6.83	133,574,264.66	7.89

账 龄	期末余额		上期期末余额	
	金 额	比例%	金 额	比例%
2 至 3 年	21,770,372.74	1.53	14,748,519.40	0.87
3 年以上	5,666,533.02	0.40	8,920,594.40	0.53
合 计	1,420,697,603.92	100.00	1,692,351,011.03	100.00

(2) 按预付对象归集的预付款项期末余额前五名单位情况

单位名称	预付款项 期末余额	占预付款项期末余额 合计数的比例%
南昌奥奇实业有限公司	31,972,000.00	2.25
深圳华润三九医药贸易有限公司	30,634,825.80	2.16
西门子医疗系统有限公司	26,568,000.00	1.87
江苏锦泰医疗设备有限公司	25,200,000.00	1.77
江西诺嘉医疗设备有限公司	21,956,050.00	1.55
合 计	136,330,875.80	9.60

6、其他应收款

项 目	期末余额	上期期末余额
其他应收款	1,353,719,290.03	1,659,426,547.84

其他应收款

(1) 按账龄披露

账 龄	期末余额	上期期末余额
1 年以内	814,297,501.21	1,192,644,250.58
其中：3 个月以内（含 3 个月）	424,007,051.82	645,998,899.81
3 个月至 1 年（含 1 年）	390,290,449.39	546,645,350.77
1 年以内小计：	814,297,501.21	1,192,644,250.58
1 至 2 年（含 2 年）	274,275,754.60	231,592,072.97
2 至 3 年（含 3 年）	173,014,510.74	70,693,055.86
3 年以上	430,716,888.58	380,326,047.83
小 计	1,692,304,655.13	1,875,255,427.24
减：坏账准备	338,585,365.10	215,828,879.40
合 计	1,353,719,290.03	1,659,426,547.84

(2) 按款项性质披露

款项性质	期末账面余额	上期期末账面余额
外部单位往来款	679,009,836.56	903,606,223.72
保证金及押金	909,246,392.52	847,317,124.61

款项性质	期末账面余额	上期期末账面余额
最终控制方合并内关联方往来	56,695,811.36	76,378,529.02
投资款	29,591,654.69	29,591,654.69
员工备用金	17,760,960.00	18,361,895.20
合 计	1,692,304,655.13	1,875,255,427.24

(3) 本期计提、收回或转回的坏账准备情况

坏账准备	第一阶段	第二阶段	第三阶段	合 计
	未来 12 个月预期信用损失	整个存续期预期信用损失（未发生信用减值）	整个存续期预期信用损失（已发生信用减值）	
期初余额	103,627,993.21	--	112,200,886.19	215,828,879.40
期初余额在本期				
--转入第二阶段	--	--	--	--
--转入第三阶段	--	--	--	--
--转回第二阶段	--	--	--	--
--转回第一阶段	--	--	--	--
本期计提	45,870,076.70	-120,295.16	78,969,083.41	124,718,864.95
本期转回	--	--	-599,095.00	-599,095.00
本期核销	--	--	-600,665.65	-600,665.65
其他变动	-1,447,315.61	--	684,697.01	-762,618.60
期末余额	148,050,754.30	-120,295.16	190,654,905.96	338,585,365.10

(4) 本期实际核销的其他应收款情况

项 目	核销金额
实际核销的其他应收款	600,665.65

(5) 按欠款方归集的其他应收款期末余额前五名单位情况

单位名称	款项性质	其他应收款期末余额	账龄	占其他应收款期末余额合计数的比例%	坏账准备期末余额
永州市中心医院	保证金及押金	61,713,800.00	1 年以内	3.65	--
香港捷斯瑞医药有限公司	外部单位往来款	60,208,500.00	3 年以上	3.56	60,208,500.00
成都瑞中瑞商贸股份有限公司	外部单位往来款	40,000,000.00	3 年以上	2.36	11,000,000.00
重庆御基机电设备有限公司	外部单位往来款	32,880,794.03	2 至 3 年	1.94	23,838,575.67
德恒证券	外部单位往来款	29,591,654.69	3 年以上	1.75	29,591,654.69
合 计		224,394,748.72		13.26	124,638,730.36

重药控股股份有限公司
 财务报表附注
 2025 年度（除特别注明外，金额单位为人民币元）

7、存货

(1) 存货分类

项 目	期末余额			上期期末余额		
	账面余额	跌价准备	账面价值	账面余额	跌价准备	账面价值
原材料	31,551,821.65	4,720,614.88	26,831,206.77	12,186,311.70	5,598,069.06	6,588,242.64
在产品	21,093,315.09	--	21,093,315.09	4,130,076.86	732,962.40	3,397,114.46
库存商品	9,402,596,703.55	183,000,605.97	9,219,596,097.58	8,743,942,323.23	95,683,924.70	8,648,258,398.53
周转材料	2,361,211.50	--	2,361,211.50	4,076,307.64	--	4,076,307.64
发出商品	770,972,821.01	--	770,972,821.01	1,315,089,737.19	--	1,315,089,737.19
合 计	10,228,575,872.80	187,721,220.85	10,040,854,651.95	10,079,424,756.62	102,014,956.16	9,977,409,800.46

(2) 存货跌价准备及合同履约成本减值准备

项 目	期初余额	本期增加		本期减少		期末余额
		计 提	其 他	转回或 转销	其 他	
原材料	5,598,069.06	--	--	682,118.14	195,336.04	4,720,614.88
在产品	732,962.40	--	--	--	732,962.40	--
库存商品	95,683,924.70	91,284,812.22	--	2,364,307.67	1,603,823.28	183,000,605.97
合 计	102,014,956.16	91,284,812.22	--	3,046,425.81	2,532,121.72	187,721,220.85

8、一年内到期的非流动资产

项 目	期末余额	上期期末余额
1 年内到期的长期应收款	138,094,889.90	71,243,448.35

9、其他流动资产

项 目	期末余额	上期期末余额
增值税留抵税额	158,892,699.44	162,554,697.15
预缴税金	27,135,128.26	23,854,802.37
待摊费用	16,550,701.75	17,613,286.18
其 他	491,941.15	710,217.99
合 计	203,070,470.60	204,733,003.69

10、长期应收款

项 目	期末余额			折现率 区间%
	账面余额	坏账准备	账面价值	
分期收款销售商品	38,183,510.93	17,160.00	38,166,350.93	3.50-4.30
长期保证金	263,610,688.58	12,284,619.57	251,326,069.01	
合 计	301,794,199.51	12,301,779.57	289,492,419.94	

重药控股股份有限公司
 财务报表附注
 2025 年度（除特别注明外，金额单位为人民币元）

续：

项 目	上期期末余额		折现率 区间%	
	账面余额	坏账准备		账面价值
分期收款销售商品	85,462,295.92	184,273.35	85,278,022.57	4.75
长期保证金	295,599,600.00	9,068,894.00	286,530,706.00	
外部长期借款	71,772,444.00	--	71,772,444.00	
合 计	452,834,339.92	9,253,167.35	443,581,172.57	

11、长期股权投资

被投资单位	期初余额	减值 准备 期初 余额	本期增减变动			其他综合 收益调整
			追加/ 新增 投资	减少投资	权益法下 确认的投资 损益	
①合营企业						
海南湖槟投资有限 公司	39,007,074.97	--	--	--	-2,262,926.07	--
②联营企业						
重庆药友制药有限 责任公司	2,681,688,130.70	--	--	--	484,900,827.29	--
重庆化医控股集团 财务有限公司	276,393,049.89	--	--	253,981,107.85	4,085,131.23	--
重庆医药集团威逊 医疗科技有限公司	19,613,121.39	--	--	--	-4,068,333.09	--
重庆医药集团九隆 现代中药有限公司	49,519,492.54	--	--	--	-6,446,357.22	--
国药西藏医药有限 公司	4,009,580.53	--	--	--	507,846.58	--
薪火医疗设备（重 庆）有限公司	10,573,840.07	--	--	--	-2,456,518.17	--
宜宾市公服集团润 宜药品有限公司	17,098,912.03	--	--	--	2,506,347.06	--
中江振鑫医药有限 公司	2,051,839.99	--	--	--	2,969,783.04	--
大理重药滇西医疗供 应链管理有限公司	264,427.63	--	--	--	-62,966.41	--
重庆重药惠生致润 健康产业股权投资 基金合伙企业（有 限合伙）	77,835,553.53	--	--	--	-275,223.89	--
重庆和亚化医创业 投资合伙企业（有 限合伙）	83,063,230.15	--	--	--	-2,152.10	-10,477,872.00
合 计	3,261,118,253.42	--	--	253,981,107.85	479,395,458.25	-10,477,872.00

续：

被投资单位	其他权益 变动	本期增减变动			期末余额	减值 准备 余额
		宣告发放 现金股利或 计提 减值	其他			

重药控股股份有限公司

财务报表附注

2025 年度（除特别注明外，金额单位为人民币元）

	利润		准备			
①合营企业						
海南湖槟投资有限公司	--	--	--	--	36,744,148.90	--
②联营企业						
重庆药友制药有限责任公司	--	118,804,453.74	--	--	3,047,784,504.25	--
重庆化医控股集团财务有限公司	--	--	--	-26,497,073.27	--	--
重庆医药集团威逊医疗科技有限公司	--	--	--	--	15,544,788.30	--
重庆医药集团九隆现代中药有限公司	--	--	--	--	43,073,135.32	--
国药西藏医药有限公司	--	--	--	--	4,517,427.11	--
薪火医疗设备（重庆）有限公司	--	--	--	--	8,117,321.90	--
宜宾市公服集团润宜药品有限公司	--	--	--	--	19,605,259.09	--
中江振鑫医药有限公司	--	--	--	--	5,021,623.03	--
大理重药滇西医疗供应链管理有限公司	--	--	--	--	201,461.22	--
重庆重药惠生致润健康产业股权投资基金合伙企业（有限合伙）	--	--	--	--	77,560,329.64	--
重庆和亚化医创业投资合伙企业（有限合伙）	--	--	--	--	72,583,206.05	--
合 计	--	118,804,453.74	--	-26,497,073.27	3,330,753,204.81	--

12、其他非流动金融资产

种 类	期末余额	上期期末余额
指定为以公允价值计量且其变动计入当期损益的金融资产	7,252,547.98	7,336,162.91

13、投资性房地产

(1) 按成本计量的投资性房地产

项 目	房屋、建筑物	土地使用权	合 计
一、账面原值			
1.期初余额	419,591,183.41	30,505,213.90	450,096,397.31
2.本期增加金额	10,623,051.68	--	10,623,051.68
(1) 外购	--	--	--
(2) 固定资产转入	10,623,051.68	--	10,623,051.68
3.本期减少金额	2,937,276.16	--	2,937,276.16
(1) 其他转出	2,937,276.16	--	2,937,276.16
4.期末余额	427,276,958.93	30,505,213.90	457,782,172.83

重药控股股份有限公司

财务报表附注

2025 年度（除特别注明外，金额单位为人民币元）

二、累计折旧和累计摊销			
1.期初余额	190,247,746.33	10,324,244.10	200,571,990.43
2.本期增加金额	18,977,871.17	1,047,461.12	20,025,332.29
(1) 计提或摊销	14,458,913.46	1,047,461.12	15,506,374.58
(2) 固定资产转入	4,518,957.71	--	4,518,957.71
3.本期减少金额	1,516,756.20	--	1,516,756.20
(1) 其他转出	1,516,756.20	--	1,516,756.20
4.期末余额	207,708,861.30	11,371,705.22	219,080,566.52
三、减值准备			
1.期初余额	12,292,086.85	--	12,292,086.85
2.本期增加	--	--	--
3.本期减少	--	--	--
4.期末余额	12,292,086.85	--	12,292,086.85
四、账面价值			
1.期末账面价值	207,276,010.78	19,133,508.68	226,409,519.46
2.期初账面价值	217,051,350.23	20,180,969.80	237,232,320.03

(2) 未办妥产权证书的情况

项 目	账面价值	未办妥产权证书原因
房屋、建筑物	13,036,357.51	正在办理中

14、固定资产

项 目	期末余额	上期期末余额
固定资产	2,039,574,026.47	2,120,808,213.67
固定资产清理	51,280.35	217,457.83
合 计	2,039,625,306.82	2,121,025,671.50

重药控股股份有限公司

财务报表附注

2025年度（除特别注明外，金额单位为人民币元）

(1) 固定资产

① 固定资产情况

项 目	房屋及建筑物	机器设备	运输工具	电子设备	办公设备	其 他	合 计
一、账面原值：							
1.期初余额	2,217,277,283.30	631,469,512.79	187,119,068.20	335,216,086.64	95,049,545.98	45,958,286.80	3,512,089,783.71
2.本期增加金额	26,288,539.62	67,765,002.25	13,654,131.70	40,511,384.19	5,451,356.93	13,012,641.49	166,683,056.18
(1) 购置	22,906,805.87	63,968,777.65	12,336,023.13	27,793,825.42	4,525,291.34	13,012,641.49	144,543,364.90
(2) 在建工程转入	2,594,533.75	218,075.02	--	900,107.11	634,851.25	--	4,347,567.13
(3) 企业合并增加	787,200.00	3,534,402.58	1,203,108.57	698,893.11	291,214.34	--	6,514,818.60
(4) 其他增加	--	43,747.00	115,000.00	11,118,558.55	--	--	11,277,305.55
3.本期减少金额	17,462,874.04	17,020,539.72	7,695,848.72	5,987,863.78	3,240,750.03	2,125,781.34	53,533,657.63
(1) 处置或报废	--	7,046,617.64	6,247,806.53	3,872,749.86	1,985,632.90	1,481,642.73	20,634,449.66
(2) 转入投资性房地产	10,623,051.68	--	--	--	--	--	10,623,051.68
(3) 企业合并减少	6,678,231.40	189,281.54	620,547.91	1,661,124.76	379,631.18	644,138.61	10,172,955.40
(4) 其他减少	161,590.96	9,784,640.54	827,494.28	453,989.16	875,485.95	--	12,103,200.89
4.期末余额	2,226,102,948.88	682,213,975.32	193,077,351.18	369,739,607.05	97,260,152.88	56,845,146.95	3,625,239,182.26
二、累计折旧							
1.期初余额	603,983,681.96	296,113,352.66	131,897,120.38	218,846,284.51	78,877,290.14	32,922,344.06	1,362,640,073.71
2.本期增加金额	87,427,405.55	55,482,569.74	16,666,365.39	51,157,985.30	6,700,092.78	10,641,977.07	228,076,395.83
(1) 计提	87,412,056.59	52,835,604.10	16,041,222.67	50,402,840.79	6,507,449.55	10,641,977.07	223,841,150.77
(2) 企业合并增加	15,348.96	2,646,965.64	621,182.72	599,456.90	192,643.23	--	4,075,597.45
(3) 其他增加	--	--	3,960.00	155,687.61	--	--	159,647.61
3.本期减少金额	8,901,921.29	7,631,543.29	6,888,396.38	5,759,265.98	2,488,416.26	2,060,191.88	33,729,735.08

重药控股股份有限公司

财务报表附注

2025 年度（除特别注明外，金额单位为人民币元）

项 目	房屋及建筑物	机器设备	运输工具	电子设备	办公设备	其 他	合 计
(1) 处置或报废	--	6,898,291.85	5,852,774.90	3,745,115.42	1,910,592.61	1,453,564.39	19,860,339.17
(2) 转入投资性房地产	4,518,957.71	--	--	--	--	--	4,518,957.71
(3) 企业合并减少	4,355,792.84	166,661.32	567,783.56	1,604,525.54	376,783.21	606,627.49	7,678,173.96
(4) 其他减少	27,170.74	566,590.12	467,837.92	409,625.02	201,040.44	--	1,672,264.24
4.期末余额	682,509,166.22	343,964,379.11	141,675,089.39	264,245,003.83	83,088,966.66	41,504,129.25	1,556,986,734.46
三、减值准备							
1.期初余额	16,239,665.49	555.56	--	12,401,275.28	--	--	28,641,496.33
2.本期增加金额	19,752.00	10,236.00	3,000.00	1,687.00	2,250.00	--	36,925.00
(1) 企业合并增加	19,752.00	10,236.00	3,000.00	1,687.00	2,250.00	--	36,925.00
3.本期减少	--	--	--	--	--	--	--
4.期末余额	16,259,417.49	10,791.56	3,000.00	12,402,962.28	2,250.00	--	28,678,421.33
四、账面价值							
1.期末账面价值	1,527,334,365.17	338,238,804.65	51,399,261.79	93,091,640.94	14,168,936.22	15,341,017.70	2,039,574,026.47
2.期初账面价值	1,597,053,935.85	335,355,604.57	55,221,947.82	103,968,526.85	16,172,255.84	13,035,942.74	2,120,808,213.67

重药控股股份有限公司
 财务报表附注
 2025 年度（除特别注明外，金额单位为人民币元）

② 暂时闲置的固定资产情况

项 目	账面原值	累计折旧	减值准备	账面价值
机器设备	878,044.53	851,703.17	--	26,341.36
电子设备	10,499.15	10,184.18	--	314.97
运输工具	32,885.43	31,898.87	--	986.56
合 计	921,429.11	893,786.22	--	27,642.89

③ 未办妥产权证书的固定资产情况

项 目	账面价值	未办妥产权证书原因
房屋及建筑物	178,194,828.59	正在办理中

(2) 固定资产清理

项 目	期末余额	上期期末余额
房屋及建筑物	21,329.30	20,537.83
机器设备	8,133.04	114,506.03
运输工具	108.25	66,831.53
办公设备	672.69	13,182.24
电子设备	18,151.86	2,400.20
其 他	2,885.21	--
合 计	51,280.35	217,457.83

15、在建工程

项 目	期末余额	上期期末余额
在建工程	198,069,538.87	67,626,057.76

在建工程明细

项 目	期末余额			上期期末余额		
	账面余额	减值准备	账面净值	账面余额	减值准备	账面净值
重庆医药进口分销物流综合基地项目	181,597,665.46	--	181,597,665.46	62,461,651.49	--	62,461,651.49
四川物流中心	8,779,820.67	--	8,779,820.67	315,747.15	--	315,747.15
广阔医药装修	1,939,196.55	--	1,939,196.55	--	--	--
智慧中药房	1,839,928.09	--	1,839,928.09	--	--	--
渝东南医药有限公司改建协同仓项目	1,130,406.20	--	1,130,406.20	--	--	--
宁夏物流房屋扩建及车间升级改造项目	1,060,935.57	--	1,060,935.57	--	--	--
天津物流基地建设项目	482,705.28	--	482,705.28	--	--	--
重庆医药国中医药有限公司电力增容改造工程	330,149.54	--	330,149.54	--	--	--
新疆防控物资专库改造	--	--	--	1,323,093.85	--	1,323,093.85

重药控股股份有限公司
 财务报表附注
 2025年度（除特别注明外，金额单位为人民币元）

项 目	期末余额			上期期末余额		
	账面余额	减值准备	账面净值	账面余额	减值准备	账面净值
SPD项目及配套项目	--	--	--	2,654,867.40	--	2,654,867.40
其他零星项目	908,731.51	--	908,731.51	870,697.87	--	870,697.87
合 计	198,069,538.87	--	198,069,538.87	67,626,057.76	--	67,626,057.76

16、使用权资产

项 目	房屋及建筑物	机器设备	合 计
一、账面原值：			
1.期初余额	830,269,520.70	1,519,783.44	831,789,304.14
2.本期增加金额	224,562,407.16	6,730,181.74	231,292,588.90
(1) 租 入	220,657,008.33	5,268,309.53	225,925,317.86
(2) 其他增加	3,905,398.83	1,461,872.21	5,367,271.04
3.本期减少金额	291,794,338.32	1,029,615.21	292,823,953.53
(1) 租赁期调整	53,073,385.22	--	53,073,385.22
(2) 终止确认	238,720,953.10	1,029,615.21	239,750,568.31
4. 期末余额	763,037,589.54	7,220,349.97	770,257,939.51
二、累计折旧			
1.期初余额	394,947,971.32	819,044.28	395,767,015.60
2.本期增加金额	200,226,669.06	2,735,758.00	202,962,427.06
(1) 本期计提	197,768,138.00	2,735,758.00	200,503,896.00
(2) 其他增加	2,458,531.06	--	2,458,531.06
3.本期减少金额	219,092,858.49	921,117.07	220,013,975.56
(1) 租赁期调整	38,351,058.87	--	38,351,058.87
(2) 终止确认	180,741,799.62	921,117.07	181,662,916.69
4. 期末余额	376,081,781.89	2,633,685.21	378,715,467.10
三、减值准备			
四、账面价值			
1. 期末账面价值	386,955,807.65	4,586,664.76	391,542,472.41
2. 期初账面价值	435,321,549.38	700,739.16	436,022,288.54

17、无形资产

(1) 无形资产情况

项 目	土地使用权	非专利技术	软 件	商标权	合 计
一、账面原值					
1.年初余额	336,026,318.41	34,537,026.95	160,092,228.91	6,101,874.30	536,757,448.57
2.本年增加金额	17,868,346.19	17,474,316.82	10,275,108.80	--	45,617,771.81
(1) 购置	17,812,606.99	--	9,975,105.34	--	27,787,712.33
(2) 内部研发	--	17,474,316.82	--	--	17,474,316.82

重药控股股份有限公司

财务报表附注

2025 年度（除特别注明外，金额单位为人民币元）

项 目	土地使用权	非专利技术	软 件	商 标 权	合 计
(3) 其他增加	55,739.20	--	300,003.46	--	355,742.66
3.本年减少金额	4,652,154.14	--	2,381,032.92	--	7,033,187.06
(1) 其他减少	4,652,154.14	--	2,381,032.92	--	7,033,187.06
4.年末余额	349,242,510.46	52,011,343.77	167,986,304.79	6,101,874.30	575,342,033.32
二、累计摊销					
1.年初余额	77,061,955.51	8,571,873.90	131,404,451.64	5,935,092.37	222,973,373.42
2.本年增加金额	10,838,255.08	10,080,581.52	15,299,233.13	115,108.94	36,333,178.67
(1) 计提	10,838,255.08	10,080,581.52	15,299,233.13	115,108.94	36,333,178.67
3.本年减少金额	1,407,779.87	--	2,244,780.25	--	3,652,560.12
(1) 其他减少	1,407,779.87	--	2,244,780.25	--	3,652,560.12
4.年末余额	86,492,430.72	18,652,455.42	144,458,904.52	6,050,201.31	255,653,991.97
三、减值准备					
1.年初余额	2,058,488.78	--	--	--	2,058,488.78
2.本年增加金额	--	--	--	--	--
3.本年减少金额	--	--	--	--	--
4.年末余额	2,058,488.78	--	--	--	2,058,488.78
四、账面价值					
1.年末账面价值	260,691,590.96	33,358,888.35	23,527,400.27	51,672.99	317,629,552.57
2.年初账面价值	256,905,874.12	25,965,153.05	28,687,777.27	166,781.93	311,725,586.37

(2) 未办妥产权证书的土地使用权情况

项 目	账面价值	未办妥产权证书原因
土地使用权	14,646,085.02	正在办理

18、开发支出

项 目	期初余额	本期增加	本期减少	期末余额
资本化开发支出	57,325,961.33	25,500,229.49	23,268,315.60	59,557,875.22

具体情况详见附注六、研发支出。

19、商誉

(1) 商誉账面原值

被投资单位名称或形成商誉的事项	期初余额	本期增加 企业合 并形成	本期减少 处置	期末余额
重药控股（四川）有限公司	267,457,622.34	--	--	267,457,622.34
湖北鼎康生物科技有限公司	234,463,057.95	--	--	234,463,057.95
重庆医药集团（天津）医药商业有限公司	191,697,182.48	--	--	191,697,182.48
重庆医药集团宜宾医药有限公司	164,829,676.75	--	--	164,829,676.75
重药控股安徽有限公司	133,205,609.98	--	--	133,205,609.98

重药控股股份有限公司
 财务报表附注
 2025 年度（除特别注明外，金额单位为人民币元）

被投资单位名称或形成商誉的事项	期初余额	本期增加 企业合 并形成	本期减少 处置	期末余额
重庆医药集团（甘肃）有限公司	96,539,578.77	--	--	96,539,578.77
重药控股（湖南）有限公司	75,856,601.17	--	--	75,856,601.17
重药控股吉林有限公司	73,087,327.49	--	--	73,087,327.49
重庆医药（集团）新疆有限公司	54,633,535.10	--	--	54,633,535.10
重庆医药集团（宁夏）有限公司	51,488,482.02	--	--	51,488,482.02
青海省医药有限责任公司	45,573,150.14	--	--	45,573,150.14
重庆医药集团绵阳医药有限公司	39,360,469.48	--	--	39,360,469.48
重庆医药集团湖北恒安泽医药有限公司	38,398,048.45	--	--	38,398,048.45
重药控股陕西医药有限公司	32,619,993.24	--	--	32,619,993.24
重药控股（大连）有限公司	28,959,805.12	--	--	28,959,805.12
重庆医药集团河南有限公司	20,010,305.85	--	--	20,010,305.85
重庆医药集团郑州有限公司	16,595,055.86	--	--	16,595,055.86
重庆医药集团长圣医药有限公司	14,720,901.74	--	--	14,720,901.74
新疆生产建设兵团医药有限责任公司	11,653,079.77	--	--	11,653,079.77
重药控股蒙东（通辽）医药有限公司	7,689,622.19	--	--	7,689,622.19
重庆科博生物技术有限责任公司	7,680,979.27	--	--	7,680,979.27
重庆医药集团铭维医疗器械有限公司	7,146,959.18	--	--	7,146,959.18
重药控股（宁夏）医药有限公司	4,709,907.17	--	--	4,709,907.17
重庆医药集团江西医药有限公司	3,857,802.03	--	--	3,857,802.03
重药控股（海南）医药有限公司	2,235,889.59	--	--	2,235,889.59
重庆医药集团湖北阳光医药有限公司	1,737,061.53	--	--	1,737,061.53
重庆医药集团湖北诺康医药有限公司	1,711,366.37	--	--	1,711,366.37
重药控股（浙江）有限公司	123,576.16	--	--	123,576.16
重庆市黔江区和平药房连锁有限责任公司	76,000.00	--	--	76,000.00
重庆医药集团云南医药有限公司	--	2,649,015.60	--	2,649,015.60
上海海欣医药股份有限公司	1,017,907.26	--	--	1,017,907.26
重庆重药创服科技发展有限公司	506,859.06	--	506,859.06	--
合 计	1,629,643,413.51	2,649,015.60	506,859.06	1,631,785,570.05

(2) 商誉减值准备

被投资单位名称或形成商誉的事项	期初余额	本期增加 计提	本期减少 处置	期末余额
重药控股（四川）有限公司	53,951,379.36	7,095,592.73	--	61,046,972.09

重药控股股份有限公司
 财务报表附注
 2025 年度（除特别注明外，金额单位为人民币元）

被投资单位名称或形成商誉的事项	期初余额	本期增加 计提	本期减少 处置	期末余额
重庆医药集团宜宾医药有限公司	20,208,693.43	--	--	20,208,693.43
重药控股安徽有限公司	26,687,138.97	24,787,513.58	--	51,474,652.55
重庆医药（集团）新疆有限公司	12,834,900.97	--	--	12,834,900.97
重庆医药集团绵阳医药有限公司	21,622,107.03	--	--	21,622,107.03
重庆医药集团湖北恒安泽医药有限公司	14,013,435.07	--	--	14,013,435.07
重药控股蒙东（通辽）医药有限公司	7,689,622.19	--	--	7,689,622.19
重庆科博生物技术有限责任公司	7,680,979.27	--	--	7,680,979.27
重庆医药集团江西医药有限公司	3,857,802.03	--	--	3,857,802.03
合 计	168,546,058.32	31,883,106.31	--	200,429,164.63

（1）商誉减值测试的资产组的构成为形成商誉的资产组涉及的资产，该资产组与购买日及以前年度商誉减值测试时所确定的资产组一致。

（2）说明商誉减值测试过程、关键参数（例如预计未来现金流量现值时的预测期增长率、稳定期增长率、利润率、折现率、预测期等，如适用）及商誉减值损失的确认方法。

为商誉减值测试的目的，本公司于年末聘请上海东洲资产评估有限公司对与商誉相关的资产组的可收回金额进行估值，在可收回金额估值确定后，本公司自购买日起将商誉分摊至资产组，然后将资产组（含商誉）账面价值与其可收回金额进行比较，以确定资产组合（包括商誉）是否发生了减值。

关键参数：

预计未来现金流量现值时的预测期增长率：本公司根据历史经验及对各公司市场发展的预测确定增长率，各公司预测期平均增长率区间为 0.45%-32.00%。

稳定期增长率：持平。

息税前利润率：本公司根据历史经验及对各公司市场发展的预测确定息税前利润率，各公司平均息税前利润率区间为 0.34%-17.89%。

税前折现率：各公司税前折现率区间为 7.95%~9.55%。

预测期：5 年。

3、商誉减值测试的影响

前期本公司已对重庆科博生物技术有限责任公司、重庆医药集团江西医药有限公司、重庆医药集团绵阳医药有限公司、重庆医药集团宜宾医药有限公司、重庆医药（集团）新疆有限公司、重庆医药集团湖北恒安泽医药有限公司、重药控股（四川）有限公司、重药控股蒙东（通辽）医药有限公司、重药控股安徽有限公司的

商誉合计计提减值准备 168,546,058.32 元。

本期经商誉减值测试，对重药控股（四川）有限公司、重药控股安徽有限公司的商誉合计计提减值准备 31,883,106.31 元，未发现其他公司的商誉发生减值迹象。

20、长期待摊费用

项 目	期初余额	本期增加	本期减少		期末余额
			本期摊销	其他减少	
装修改造费	72,221,447.19	49,156,766.50	37,863,572.59	634,309.21	82,880,331.89
货柜货架	3,681,017.00	743,832.40	2,615,082.13	--	1,809,767.27
其 他	45,475,016.06	7,982,635.65	18,085,502.44	--	35,372,149.27
合 计	121,377,480.25	57,883,234.55	58,564,157.16	634,309.21	120,062,248.43

21、递延所得税资产与递延所得税负债

（1）未经抵销的递延所得税资产和递延所得税负债

项 目	期末余额		上期期末余额	
	可抵扣/应纳税暂时性差异	递延所得税资产/负债	可抵扣/应纳税暂时性差异	递延所得税资产/负债
递延所得税资产：	3,041,230,421.68	751,115,288.33	2,176,068,925.62	438,893,601.56
资产减值准备	2,365,860,025.24	585,593,157.26	1,555,945,615.18	314,260,593.78
可抵扣亏损	42,656,446.69	10,075,612.13	96,097,917.95	21,253,475.11
预提费用	201,382,487.12	50,129,408.40	204,853,181.65	37,140,886.89
内部交易未实现利润	23,273,475.36	5,818,368.84	60,120,843.14	11,861,893.47
未支付长期职工薪酬	49,030,223.76	11,856,619.99	21,978,968.08	3,436,750.02
递延收益	6,200,962.78	1,541,011.86	6,755,535.46	1,181,078.75
租赁负债	283,706,491.28	68,821,032.49	174,198,300.16	35,729,282.54
其他非流动金融资产公允价值变动	69,120,309.45	17,280,077.36	56,118,564.00	14,029,641.00
递延所得税负债	405,763,888.20	99,274,121.55	369,348,253.81	68,537,046.00
非同一控制下企业合并资产评估增值	69,537,045.52	17,384,261.38	120,510,525.77	20,441,648.37
固定资产折旧	47,666,006.65	11,916,501.66	56,764,345.58	8,514,651.84
其他权益工具投资公允价值变动	5,912,673.76	1,478,168.44	6,170,511.16	1,542,627.79
使用权资产	282,648,162.27	68,495,190.07	185,902,871.30	38,038,118.00

（2）以抵销后净额列示的递延所得税资产或负债

项 目	递延所得税资产和负债期末互抵金额	抵销后递延所得税资产或负债期末余额	递延所得税资产和负债上期期末互抵金额	抵销后递延所得税资产或负债上期期末余额
递延所得税资产	78,293,706.35	672,821,581.98	--	438,893,601.56

重药控股股份有限公司

财务报表附注

2025 年度（除特别注明外，金额单位为人民币元）

项 目	递延所得税资产和负债期末互抵金额	抵销后递延所得税资产或负债期末余额	递延所得税资产和负债上期期末互抵金额	抵销后递延所得税资产或负债上期期末余额
递延所得税负债	78,293,706.35	20,980,415.20	--	68,537,046.00

(3) 未确认递延所得税资产的可抵扣暂时性差异及可抵扣亏损明细

项 目	期末余额	上期期末余额
可抵扣暂时性差异	395,386,433.30	499,091,643.83
可抵扣亏损	678,859,847.96	656,552,808.36
合 计	1,074,246,281.26	1,155,644,452.19

(4) 未确认递延所得税资产的可抵扣亏损将于以下年度到期

年 份	期末余额	上期期末余额
2025 年	--	61,139,914.11
2026 年	68,755,419.62	71,018,329.43
2027 年	53,381,551.68	64,175,099.51
2028 年	99,433,015.53	99,836,294.34
2029 年	356,518,078.37	360,383,170.97
2030 年及以后	100,771,782.76	--
合 计	678,859,847.96	656,552,808.36

22、其他非流动资产

项 目	期末余额		上期期末余额			
	账面余额	减值准备	账面价值	账面余额	减值准备	账面价值
特种储备物资	80,167,526.25	--	80,167,526.25	91,213,544.39	--	91,213,544.39
预付长期资产款	114,990,332.39	--	114,990,332.39	143,697,000.37	--	143,697,000.37
房屋维修基金	8,164,095.43	--	8,164,095.43	11,145,553.04	--	11,145,553.04
合 计	203,321,954.07	--	203,321,954.07	246,056,097.80	--	246,056,097.80

23、所有权或使用权受到限制的资产

项 目	期末 账面价值	受限情况
货币资金	1,933,025,608.88	详见货币资金
应收账款	3,223,980,114.31	融资质押
存 货	17,808,826.67	融资抵押
固定资产	14,230,585.22	融资抵押
无形资产	3,772,160.43	融资抵押
应收款项融资	25,247,124.84	融资质押

重药控股股份有限公司
 财务报表附注
 2025 年度（除特别注明外，金额单位为人民币元）

项 目	期 末 账面价值	受限情况
合 计	5,218,064,420.35	

续:

项 目	上期期末 账面价值	受限情况
货币资金	4,604,525,610.85	详见货币资金
应收账款	4,931,991,900.00	融资质押
固定资产	201,589,300.00	融资抵押
无形资产	43,488,200.00	融资抵押
长期股权投资	1,993,564,000.00	融资质押
应收款项融资	92,080,003.29	融资质押
合 计	11,867,239,014.14	

24、短期借款

项 目	期 末 余 额	上期期末余额
质押借款	3,339,229,720.70	4,042,027,604.82
抵押借款	311,191,238.97	323,414,136.83
保证借款	3,704,622,860.66	4,759,637,843.64
信用借款	12,120,994,331.44	6,251,124,990.93
合 计	19,476,038,151.77	15,376,204,576.22

说明：保证借款主要由子公司之间相互提供保证；抵押借款主要由本公司所属的房屋建筑物作为抵押物；质押借款主要由公司应收账款及应收票据作为质押物。

25、应付票据

种 类	期 末 余 额	上期期末余额
商业承兑汇票	476,588,441.30	166,639,694.70
银行承兑汇票	3,795,816,867.98	4,244,227,444.55
合 计	4,272,405,309.28	4,410,867,139.25

26、应付账款

项 目	期 末 余 额	上期期末余额
货 款	15,918,931,258.74	13,705,264,050.52
设备及工程款	30,405,070.68	48,823,009.93
合 计	15,949,336,329.42	13,754,087,060.45

27、合同负债

项 目	期末余额	上期期末余额
货 款	760,279,411.13	524,712,423.06
奖励积分	4,390,857.16	3,363,311.69
合 计	764,670,268.29	528,075,734.75

28、应付职工薪酬

项 目	期初余额	本期增加	本期减少	期末余额
短期薪酬	184,718,137.83	1,831,098,444.03	1,672,027,312.49	343,789,269.37
离职后福利-设定提存计划	12,793,171.99	198,166,749.67	198,207,155.16	12,752,766.50
辞退福利	3,640,450.57	14,905,853.96	17,712,991.39	833,313.14
合 计	201,151,760.39	2,044,171,047.66	1,887,947,459.04	357,375,349.01

(1) 短期薪酬

项 目	期初余额	本期增加	本期减少	期末余额
工资、奖金、津贴和补贴	152,627,230.37	1,504,440,623.32	1,346,312,119.08	310,755,734.61
职工福利费	--	42,588,659.74	42,588,659.74	--
社会保险费	4,022,367.09	107,765,011.82	107,171,356.95	4,616,021.96
其中：1.医疗保险费及 生育保险费	3,900,743.03	101,798,652.80	101,782,024.10	3,917,371.73
2.工伤保险费	121,624.06	5,966,359.02	5,389,332.85	698,650.23
住房公积金	5,739,647.21	98,088,627.92	97,112,518.59	6,715,756.54
工会经费和职工教育 经费	19,575,038.41	42,366,803.90	41,183,289.49	20,758,552.82
其他短期薪酬	2,753,854.75	35,848,717.33	37,659,368.64	943,203.44
合 计	184,718,137.83	1,831,098,444.03	1,672,027,312.49	343,789,269.37

(2) 设定提存计划

项 目	期初余额	本期增加	本期减少	期末余额
基本养老保险费	12,653,413.95	178,425,519.41	178,461,434.93	12,617,498.43
失业保险费	122,440.71	6,279,403.99	6,280,589.35	121,255.35
企业年金缴费	17,317.33	13,461,826.27	13,465,130.88	14,012.72
合 计	12,793,171.99	198,166,749.67	198,207,155.16	12,752,766.50

29、应交税费

税 项	期末余额	上期期末余额
企业所得税	200,928,741.92	111,482,242.79
增值税	82,163,825.47	93,245,816.24
城市维护建设税	8,546,552.20	7,585,421.30

重药控股股份有限公司

财务报表附注

2025 年度（除特别注明外，金额单位为人民币元）

教育费附加	6,202,797.50	5,568,456.25
个人所得税	4,801,905.08	4,059,973.80
房产税	2,261,757.23	1,855,144.72
土地使用税	1,590,351.97	1,075,102.95
其他	22,133,812.39	21,740,549.53
合计	328,629,743.76	246,612,707.58

30、其他应付款

项目	期末余额	上期期末余额
应付股利	99,490,160.06	40,107,923.23
其他应付款	4,481,329,679.07	6,843,182,019.22
合计	4,580,819,839.13	6,883,289,942.45

(1) 应付股利

项目	期末余额	上期期末余额
普通股股利	99,490,160.06	40,107,923.23

(2) 其他应付款（按款项性质列示）

项目	期末余额	上期期末余额
代收代付款项	1,334,459,565.54	3,343,489,754.22
保证金及押金	1,195,514,229.49	1,316,010,081.05
外部单位往来款	820,345,767.62	927,318,392.04
借款	790,243,127.19	866,883,260.30
预提费用	311,769,304.02	346,091,792.27
股权投资款	19,825,040.39	23,040,230.28
关联方往来款	9,172,644.82	20,348,509.06
合计	4,481,329,679.07	6,843,182,019.22

31、一年内到期的非流动负债

项目	期末余额	上期期末余额
一年内到期的长期借款	563,725,726.93	790,278,673.46
一年内到期的应付债券	41,424,999.91	1,574,210,377.14
一年内到期的长期应付款	179,336,245.52	58,930,102.90
一年内到期的租赁负债	110,299,786.80	166,370,047.82
合计	894,786,759.16	2,589,789,201.32

32、其他流动负债

项目	期末余额	上期期末余额
待转销项税	112,386,498.63	73,792,874.76

重药控股股份有限公司

财务报表附注

2025 年度（除特别注明外，金额单位为人民币元）

项 目	期末余额	上期期末余额
其 他	4,287,434.51	--
合 计	116,673,933.14	73,792,874.76

33、长期借款

项 目	期末余额	上期期末余额
质押借款	25,971,648.67	386,205,350.20
抵押借款	--	115,990,000.00
保证借款	10,398,728.77	327,732,000.00
信用借款	389,725,165.56	2,394,492,417.15
合 计	426,095,543.00	3,224,419,767.35

说明：保证借款主要由子公司之间相互提供保证；抵押借款主要由本公司所属的房屋建筑物作为抵押物；质押借款主要由公司应收账款及应收票据作为质押物。

34、应付债券

项 目	期末余额	上期期末余额
24 渝医药 MTN001	499,894,340.23	499,800,315.24
24 重庆医药 MTN002	499,878,956.18	499,785,353.58
24 渝医药 MTN003	499,871,184.03	499,777,773.61
24 渝医药 MTN004	499,647,800.19	499,557,765.91
合 计	1,999,292,280.63	1,998,921,208.34

应付债券的增减变动

债券名称	面 值	发行日期	票面利率%	债券期限
23 渝医药 MTN001	800,000,000.00	2023-04-06	4.50	2 年
24 渝医药 MTN001	500,000,000.00	2024-01-10	3.50	3 年
24 重庆医药 MTN002	500,000,000.00	2024-03-13	3.00	3 年
24 渝医药 MTN003	500,000,000.00	2024-04-19	2.87	3 年
24 渝医药 MTN004	500,000,000.00	2024-08-20	2.74	5 年
22 渝医药 MTN002	700,000,000.00	2022-08-10	4.20	3 年
合 计	3,500,000,000.00			

应付债券（续）

债券名称	发行金额	期初重分类到一年内到期的非流动负债	期初余额	按面值计提利息
23 渝医药 MTN001	800,000,000.00	823,895,533.63	--	12,000,000.00
24 渝医药 MTN001	500,000,000.00	16,041,666.63	499,800,315.24	17,499,999.96
24 重庆医药 MTN002	500,000,000.00	11,250,000.00	499,785,353.58	15,000,000.00

重药控股股份有限公司

财务报表附注

2025 年度（除特别注明外，金额单位为人民币元）

债券名称	发行金额	期初重分类到一年内到期的非流动负债	期初余额	按面值计提利息
24 渝医药 MTN003	500,000,000.00	9,566,666.64	499,777,773.61	14,349,999.96
24 渝医药 MTN004	500,000,000.00	4,566,666.68	499,557,765.91	13,700,000.04
22 渝医药 MTN002	700,000,000.00	708,889,843.56	--	20,321,956.08
合计	3,500,000,000.00	1,574,210,377.14	1,998,921,208.34	92,871,956.04

应付债券（续）

债券名称	溢折价摊销	本期偿还	期末重分类到一年内到期的非流动负债	期末余额	是否违约
23 渝医药 MTN001	-104,466.37	836,000,000.00	--	--	否
24 渝医药 MTN001	-94,024.99	17,500,000.00	16,041,666.59	499,894,340.23	否
24 重庆医药 MTN002	-93,602.60	15,000,000.00	11,250,000.00	499,878,956.18	否
24 渝医药 MTN003	-93,410.42	14,350,000.00	9,566,666.60	499,871,184.03	否
24 渝医药 MTN004	-90,034.28	13,700,000.00	4,566,666.72	499,647,800.19	否
22 渝医药 MTN002	-188,200.36	729,400,000.00	--	--	否
合计	-663,739.02	1,625,950,000.00	41,424,999.91	1,999,292,280.63	

35、租赁负债

项目	期末余额	上期期末余额
租赁付款额	425,055,369.31	460,214,388.18
减：未确认融资费用	30,198,053.24	34,789,244.94
减：一年内到期的租赁负债	110,299,786.80	166,370,047.82
合计	284,557,529.27	259,055,095.42

36、长期应付款

项目	期末余额	上期期末余额
长期保证金	1,710,661.98	2,290,661.98
非金融机构借款	1,093,705.69	147,000,000.00
合计	2,804,367.67	149,290,661.98

37、长期应付职工薪酬

项目	期末余额	上期期末余额
设定受益计划净负债	50,640,000.00	54,452,000.00
辞退福利	--	334,160.72
合计	50,640,000.00	54,786,160.72

重药控股股份有限公司
 财务报表附注
 2025 年度（除特别注明外，金额单位为人民币元）

设定受益计划变动情况

设定受益计划义务现值：

项 目	本期金额	上期金额
一、期初余额	54,452,000.00	53,262,000.00
二、计入当期损益的设定受益成本	4,510,000.00	2,217,000.00
1. 当期服务成本	3,649,000.00	943,000.00
2. 过去服务成本	861,000.00	1,274,000.00
三、计入其他综合收益的设定受益成本	2,040,000.00	6,856,000.00
1. 精算利得（损失以“-”表示）	2,040,000.00	6,856,000.00
四、其他变动	-10,362,000.00	-7,883,000.00
1. 结算时消除的负债	--	--
2. 已支付的福利	-10,362,000.00	-7,883,000.00
五、期末余额	50,640,000.00	54,452,000.00

设定受益计划净负债（净资产）：

项 目	本期金额	上期金额
一、期初余额	54,452,000.00	53,262,000.00
二、计入当期损益的设定受益成本	4,510,000.00	2,217,000.00
三、计入其他综合收益的设定受益成本	2,040,000.00	6,856,000.00
四、其他变动	-10,362,000.00	-7,883,000.00
五、期末余额	50,640,000.00	54,452,000.00

精算假设

项 目	期末	上期期末
折现率	1.75	1.75
死亡率	中国人身保险业经验生命表 2010-2013（养老金业务）	
离退休人员补贴类福利 年增长率	--	--
内退工伤离岗人员生活 费及其他福利年增长率	--	--
遗属补贴年增长率	--	--
医疗费用年增长率	1.50	5.25

38、递延收益

项 目	期初余额	本期增加	本期减少	期末余额	形成原因
政府补助	63,615,784.73	7,267,736.00	6,396,930.45	64,486,590.28	政府扶持资金等

计入递延收益的政府补助详见附注八、政府补助。

重药控股股份有限公司
 财务报表附注
 2025 年度（除特别注明外，金额单位为人民币元）

39、其他非流动负债

项 目	期末余额	上期期末余额
特准储备基金	95,466,299.50	284,388,382.87

40、股本（单位：股）

项 目	期初余额	本期增减（+、-）					期末余额
		发行新股	送股	公积金转股	其他	小计	
无限售条件流通股份	1,728,184,696.00	--	--	--	--	--	1,728,184,696.00

41、资本公积

项 目	期初余额	本期增加	本期减少	期末余额
股本溢价	2,506,298,345.15	9,782,414.43	--	2,516,080,759.58
其他资本公积	-25,052,906.23	984,302.08	261,318.49	-24,329,922.64
合 计	2,481,245,438.92	10,766,716.51	261,318.49	2,491,750,836.94

说明：（1）因子公司级次调整，母公司持股比例被动稀释，导致股本溢价增加 9,782,414.43 元。

（2）子公司收到少数股东补偿款，导致其他资本公积增加 984,302.08 元。

（3）发行永续债手续费，导致其他资本公积减少 261,318.49 元。

42、库存股

项 目	期初余额	本期增加	本期减少	期末余额
库存股	--	81,146,173.38	--	81,146,173.38

说明：本公司回购股票情况详见一、公司基本情况。

43、其他综合收益

资产负债表中归属于母公司的其他综合收益：

项 目	期初余额	本期发生额		期末余额
		税后归属于母公司	减：前期计入其他综合收益当期转入留存收益	
一、不能重分类进损益的其他综合收益	-45,750,784.42	4,250,978.88	-1,045,600.26	-40,454,205.28
1.重新计量设定受益计划变动额	-56,043,726.14	4,250,978.88	-1,045,600.26	-50,747,147.00
2.权益法下不能转损益的其他综合收益	10,292,941.72	--	--	10,292,941.72
二、将重分类进损益的其他综合收益	-61,865,159.09	-7,858,404.00	--	-69,723,563.09

重药控股股份有限公司
 财务报表附注
 2025 年度（除特别注明外，金额单位为人民币元）

项 目	期初余额	本期发生额		期末余额
		税后归属于母公司	减：前期计入其他综合收益当期转入留存收益	
1.权益法下可转损益的其他综合收益	-61,865,159.09	-7,858,404.00	--	-69,723,563.09
其他综合收益合计	-107,615,943.51	-3,607,425.12	-1,045,600.26	-110,177,768.37

利润表中归属于母公司的其他综合收益：

项 目	本期所得税前发生额	减：前期计入其他综合收益当期转入损益	本期发生额		税后归属于母公司
			减：所得税费用	减：税后归属于少数股东	
一、不能重分类进损益的其他综合收益	7,024,222.67	--	1,756,055.67	1,017,188.12	4,250,978.88
1.重新计量设定受益计划变动额	7,024,222.67	--	1,756,055.67	1,017,188.12	4,250,978.88
2.权益法下不能转损益的其他综合收益	--	--	--	--	--
二、将重分类进损益的其他综合收益	-10,477,872.00	--	-2,619,468.00	--	-7,858,404.00
1.权益法下可转损益的其他综合收益	-10,477,872.00	--	-2,619,468.00	--	-7,858,404.00
其他综合收益合计	-3,453,649.33	--	-863,412.33	1,017,188.12	-3,607,425.12

44、 盈余公积

项 目	期初余额	本期增加	本期减少	期末余额
法定盈余公积	182,669,287.00	1,991,213.09	--	184,660,500.09

45、 未分配利润

项 目	本期发生额	上期发生额
调整前 上期末未分配利润	7,042,683,066.15	6,948,919,077.54
调整 期初未分配利润合计数（调增+，调减-）	--	-30,323,446.35
调整后 期初未分配利润	7,042,683,066.15	6,918,595,631.19
加：本期归属于母公司股东的净利润	386,715,159.31	282,993,622.91
减：提取法定盈余公积	1,991,213.09	20,651,412.27
应付普通股股利	103,228,883.76	138,254,775.68
其他减少	1,045,600.26	--
期末未分配利润	7,323,132,528.35	7,042,683,066.15

重药控股股份有限公司
 财务报表附注
 2025 年度（除特别注明外，金额单位为人民币元）

46、营业收入和营业成本

(1) 营业收入和营业成本

项 目	本期发生额		上期发生额	
	收入	成本	收入	成本
主营业务	82,050,806,272.45	76,238,108,249.94	80,254,517,862.93	74,348,604,101.22
其他业务	396,602,900.33	268,964,701.51	307,013,884.45	224,354,179.86
合 计	82,447,409,172.78	76,507,072,951.45	80,561,531,747.38	74,572,958,281.08

(2) 营业收入、营业成本的分解信息

合同分类	主营业务收入	主营业务成本
批 发	77,871,133,825.94	72,604,321,439.53
零 售	4,179,672,446.51	3,633,786,810.41
合 计	82,050,806,272.45	76,238,108,249.94

47、税金及附加

项 目	本期发生额	上期发生额
城市维护建设税	66,493,557.66	60,107,920.16
教育费附加	48,175,935.24	44,745,422.97
房产税	22,457,172.84	22,108,905.05
土地使用税	6,445,482.85	6,494,258.98
印花税	48,866,503.32	59,407,961.18
其 他	10,475,604.45	5,068,304.49
合 计	202,914,256.36	197,932,772.83

各项税金及附加的计缴标准详见附注四、税项。

48、销售费用

项 目	本期发生额	上期发生额
职工薪酬	981,337,328.16	1,054,746,072.53
办公会议及劳务手续费	288,085,097.39	327,789,827.55
折旧及摊销费	166,982,527.34	198,059,136.44
业务招待及差旅费	104,373,555.78	110,522,451.53
物业及租赁费	74,120,386.49	76,922,671.88
仓储保管费	55,319,608.06	41,913,871.50
修理费	16,348,565.40	18,014,507.90
保险费	3,069,501.66	2,679,944.14
广告宣传费	1,988,627.30	4,903,138.42
其 他	418,095,709.57	564,508,084.11
合 计	2,109,720,907.15	2,400,059,706.00

重药控股股份有限公司
 财务报表附注
 2025 年度（除特别注明外，金额单位为人民币元）

49、管理费用

项 目	本期发生额	上期发生额
职工薪酬	984,489,359.28	950,804,539.08
折旧费及摊销费	257,301,404.31	218,350,789.89
办公费、会议费及劳务费	177,615,304.02	70,743,349.88
咨询服务费	99,408,225.67	79,924,466.85
物业及租赁费	89,563,371.06	93,405,615.95
业务招待及差旅费	52,053,753.81	63,675,354.25
安全环保费	5,406,346.61	7,598,801.62
保险费	4,509,261.54	5,854,570.88
广告宣传费	4,316,492.76	4,517,448.85
其 他	74,190,904.13	88,986,434.67
合 计	1,748,854,423.19	1,583,861,371.92

50、研发费用

项 目	本期发生额	上期发生额
委托研发费用等	469,747.64	223,110.21
折旧及摊销费	--	95,446.96
合 计	469,747.64	318,557.17

51、财务费用

项 目	本期发生额	上期发生额
利息支出	758,261,522.73	1,137,829,179.76
其中：租赁负债利息费用	16,225,424.53	13,419,639.92
减：利息收入	60,990,139.31	85,781,932.94
汇兑损益	-20,939.73	165,868.36
精算支出	1,292,475.12	1,274,000.00
手续费及其他	39,539,509.98	30,793,922.02
合 计	738,082,428.79	1,084,281,037.20

52、其他收益

项 目	本期发生额	上期发生额
政府补助	32,550,375.35	32,005,532.00
代扣个人所得税手续费返还	1,156,631.70	1,084,218.50
直接减免的增值税	1,144,729.98	779,373.20
进项税加计抵减	--	769,656.08
合 计	34,851,737.03	34,638,779.78

政府补助的具体信息，详见附注八、政府补助。

重药控股股份有限公司
 财务报表附注
 2025 年度（除特别注明外，金额单位为人民币元）

53、投资收益

产生投资收益的来源	本期发生额	上期发生额
权益法核算的长期股权投资收益	479,395,458.25	406,223,205.68
处置长期股权投资产生的投资收益	19,729,045.55	-2,757,992.95
应收款项终止收益	-83,893,458.40	--
其他非流动金融资产在持有期间的投资收益	250,295.07	237,281.65
债务重组产生的投资收益	--	-1,290,000.00
合 计	415,481,340.47	402,412,494.38

54、公允价值变动收益

产生公允价值变动收益的来源	本期发生额	上期发生额
其他非流动金融资产	-3,068,104.51	6,919,028.26

55、信用减值损失（损失以“-”号填列）

项 目	本期发生额	上期发生额
应收票据坏账损失	3,214,508.90	17,946,091.86
应收账款坏账损失	-662,196,887.27	-531,715,659.87
其他应收款坏账损失	-124,119,769.95	-10,056,189.41
长期应收款坏账损失	-3,048,612.22	-183,167.35
合 计	-786,150,760.54	-524,008,924.77

56、资产减值损失（损失以“-”号填列）

项 目	本期发生额	上期发生额
存货跌价损失	-91,284,812.22	-49,752,416.41
商誉减值损失	-31,883,106.31	-40,222,421.33
合 计	-123,167,918.53	-89,974,837.74

57、资产处置收益（损失以“-”填列）

项 目	本期发生额	上期发生额
处置固定资产收益	782,330.72	6,714,086.22
处置无形资产收益	--	1,919,799.07
处置使用权资产收益	3,847,543.10	1,900,591.29
合 计	4,629,873.82	10,534,476.58

重药控股股份有限公司
 财务报表附注
 2025 年度（除特别注明外，金额单位为人民币元）

58、营业外收入

项 目	本期发生额	上期发生额	计入当期非经常性损益的金额
购买股权收益	--	8,191,605.57	--
非流动资产报废利得	216,348.26	12,467.97	216,348.26
核销无法支付的应付款	5,986,339.06	3,979,239.66	5,986,339.06
补偿款	5,568,065.03	4,065,368.41	5,568,065.03
其 他	2,646,710.91	10,763,272.96	2,646,710.91
合 计	14,417,463.26	27,011,954.57	14,417,463.26

59、营业外支出

项 目	本期发生额	上期发生额	计入当期非经常性损益的金额
罚款、滞纳金	11,246,184.44	10,304,522.17	11,246,184.44
对外捐赠	2,500,000.00	190,051.10	2,500,000.00
非流动资产报废损失	26,923.91	--	26,923.91
其 他	11,655,443.15	21,650,171.52	11,655,443.15
合 计	25,428,551.50	32,144,744.79	25,428,551.50

60、所得税费用

(1) 所得税费用明细

项 目	本期发生额	上期发生额
当期所得税费用	426,042,922.65	245,740,924.77
递延所得税费用	-275,511,823.92	-90,024,137.05
合 计	150,531,098.73	155,716,787.72

(2) 所得税费用与利润总额的关系

项 目	本期发生额
利润总额	671,859,537.70
按法定（或适用）税率计算的所得税费用	244,202,862.06
某些子公司适用不同税率的影响	4,723,578.93
对以前期间当期所得税的调整	59,712,562.66
无须纳税的收入（以“-”填列）	-166,533,058.54
不可抵扣的成本、费用和损失	51,619,245.95
税率变动对期初递延所得税余额的影响	-61,068,586.80
利用以前年度未确认可抵扣亏损和可抵扣暂时性差异的纳税影响（以“-”填列）	-50,388,631.72
未确认可抵扣亏损和可抵扣暂时性差异的纳税影响	68,263,126.19

重药控股股份有限公司
 财务报表附注
 2025 年度（除特别注明外，金额单位为人民币元）

项 目	本期发生额
所得税费用	150,531,098.73

61、现金流量表项目注释

(1) 收到其他与经营活动有关的现金

项 目	本期发生额	上期发生额
保证金及往来款	2,294,537,427.27	973,806,672.28
利息收入	76,962,180.26	85,781,932.94
租赁收入	34,450,008.18	38,712,789.74
补贴款及扶持基金	33,586,125.40	27,530,897.58
合 计	2,439,535,741.11	1,125,832,292.54

(2) 支付其他与经营活动有关的现金

项 目	本期发生额	上期发生额
保证金及往来款	2,727,502,773.59	1,398,276,455.61
支付费用性支出	1,604,223,029.76	1,575,275,915.48
合 计	4,331,725,803.35	2,973,552,371.09

(3) 收到其他与投资活动有关的现金

项 目	本期发生额	上期发生额
非金融机构借款及利息收回	58,449,051.41	49,417,325.61
受赠子公司取得的现金净额	--	29,028,055.73
合 计	58,449,051.41	78,445,381.34

(4) 支付其他与投资活动有关的现金

项 目	本期发生额	上期发生额
支付非金融机构借款	29,823,589.59	10,351,467.76

(5) 收到其他与筹资活动有关的现金

项 目	本期发生额	上期发生额
非金融机构借款	166,367,424.98	446,295,820.90
收回的银行承兑汇票、信用证、保函、借款保证金	225,833,124.67	293,516,253.07
合 计	392,200,549.65	739,812,073.97

(6) 支付其他与筹资活动有关的现金

项 目	本期发生额	上期发生额
偿还非金融机构借款及利息	197,773,401.62	614,823,817.56

重药控股股份有限公司

财务报表附注

2025年度（除特别注明外，金额单位为人民币元）

项 目	本期发生额	上期发生额
支付承兑汇票保证金	504,248,971.82	273,086,288.69
支付信用证保函保证金	211,509,287.74	139,739,198.14
租赁付款	110,059,978.25	134,155,589.58
融资手续费	29,807,779.64	30,035,445.48
合 计	1,053,399,419.07	1,191,840,339.45

(7) 筹资活动产生的各项负债的变动情况

项 目	期初余额	现金变动			非现金变动		期末余额
		现金流入	现金流出	计提的利息	公允价值变动	其 他	
短期借款(含短期融资券)	15,376,204,576.22	24,613,476,766.86	21,487,297,923.12	485,481,002.47	--	488,173,729.34	19,476,038,151.77
长期借款	3,224,419,767.35	138,000,000.00	--	163,683,139.69	--	-3,100,007,364.04	426,095,543.00
应付债券	1,998,921,208.34	--	--	92,871,956.04	--	-92,500,883.75	1,999,292,280.63
租赁负债	259,055,095.42	--	110,059,978.25	16,225,424.53	--	119,336,987.57	284,557,529.27
长期应付款	147,000,000.00	1,493,705.69	1,500,000.00	--	--	-145,900,000.00	1,093,705.69
一年内到期的其他非流动负债	2,589,789,201.32	--	3,447,106,142.64	--	--	1,752,103,700.48	894,786,759.16
合 计	23,595,389,848.65	24,752,970,472.55	25,045,964,044.01	758,261,522.73	--	-978,793,830.40	23,081,863,969.52

62、现金流量表补充资料

(1) 现金流量表补充资料

补充资料	本期发生额	上期发生额
1、将净利润调节为经营活动现金流量：		
净利润	521,328,438.97	401,791,459.73
加：资产减值损失	123,167,918.53	89,974,837.74
信用减值损失	786,150,760.54	524,008,924.77
固定资产折旧、投资性房地产折旧	239,347,525.35	233,329,033.85
使用权资产折旧	200,503,896.00	202,200,494.67
无形资产摊销	36,333,178.67	30,189,584.52
长期待摊费用摊销	58,564,157.16	76,800,645.30
处置固定资产、无形资产和其他长期资产的 损失（收益以“-”号填列）	-4,629,873.82	-10,534,476.58
固定资产报废损失（收益以“-”号填列）	-189,424.35	-12,467.97
公允价值变动损失（收益以“-”号填列）	3,068,104.51	-6,919,028.26
财务费用（收益以“-”号填列）	758,261,522.73	1,137,829,179.76
投资损失（收益以“-”号填列）	-415,481,340.47	-402,412,494.38
递延所得税资产减少（增加以“-”号填列）	-308,971,250.41	-110,203,746.04
递延所得税负债增加（减少以“-”号填列）	33,459,426.49	13,707,414.19
存货的减少（增加以“-”号填列）	-149,151,116.18	-1,432,255,263.76
经营性应收项目的减少（增加以“-”号填列）	-2,800,383,331.27	-1,662,828,988.31
经营性应付项目的增加（减少以“-”号填列）	1,673,291,496.93	728,597,767.63
其他	--	--
经营活动产生的现金流量净额	754,670,089.38	-186,737,123.14
2、不涉及现金收支的重大投资和筹资活动：		
债务转为资本	--	--
一年内到期的可转换公司债券	--	--
新增使用权资产	231,292,588.90	265,474,683.62
3、现金及现金等价物净变动情况：		
现金的期末余额	4,750,966,315.91	4,786,982,574.24
减：现金的期初余额	4,786,982,574.24	5,107,849,649.34
加：现金等价物的期末余额	--	--
减：现金等价物的期初余额	--	--
现金及现金等价物净增加额	-36,016,258.33	-320,867,075.10

(2) 本期支付的取得子公司的现金净额

项 目	本期发生额
本期发生的企业合并于本期支付的现金或现金等价物	25,987,900.00

重药控股股份有限公司
 财务报表附注
 2025 年度（除特别注明外，金额单位为人民币元）

项 目	本期发生额
其中：重庆医药集团云南医药有限公司	25,987,900.00
减：购买日子公司持有的现金及现金等价物	4,860,714.21
其中：重庆医药集团云南医药有限公司	4,860,714.21
加：以前期间发生的企业合并于本期支付的现金或现金等价物	4,076,220.63
其中：重药控股天津生物制品有限公司	1,262,689.89
上海海欣医药有限公司	1,152,500.00
陕西华氏医药有限公司	861,030.74
重药控股（宁夏）医药有限公司	800,000.00
取得子公司支付的现金净额	25,203,406.42

(3) 本期收到的处置子公司的现金净额

项 目	本期发生额
本期处置子公司于本期收到的现金或现金等价物	834,166.00
其中：重药（鞍山）医疗器械有限公司	834,166.00
减：丧失控制权日子公司持有的现金及现金等价物	434,558.43
其中：重药（鞍山）医疗器械有限公司	434,558.43
加：以前期间处置子公司于本期收到的现金或现金等价物	--
处置子公司收到的现金净额	399,607.57

(4) 现金及现金等价物的构成

项 目	期末余额	上期期末余额
一、现金	4,750,966,315.91	4,786,982,574.24
其中：库存现金	30,013.41	55,287.66
可随时用于支付的银行存款	4,750,936,302.50	4,786,927,286.58
二、现金等价物	--	--
三、期末现金及现金等价物余额	4,750,966,315.91	4,786,982,574.24

(5) 不属于现金及现金等价物的货币资金

详见附注五、1、货币资金，期末存在抵押、质押、冻结等对使用有限制款项的资金明细。

63、外币货币性项目

项 目	期末外币余额	折算汇率	期末折算人民币余额
货币资金			
其中：港币	158,934.31	0.90322	143,552.65

重药控股股份有限公司
 财务报表附注
 2025 年度（除特别注明外，金额单位为人民币元）

64、租赁-承租人

项 目	本期发生额
租赁负债的利息费用	16,225,424.53
短期租赁费用	99,637,093.35
与租赁相关的总现金流出	178,656,623.33

65、租赁-出租人

(1) 租赁收入

项 目	本期发生额
租赁收入	34,450,008.18

(2) 资产负债表日后未折现租赁收款额

未折现租赁收款额	期末余额
第 1 年	10,774,933.48
第 2 年	4,610,764.43
第 3 年	2,516,537.85
第 4 年	1,758,226.47
第 5 年	1,754,479.68
5 年以后	3,926,386.60
合 计	25,341,328.51

六、研发支出

1、研发支出

项 目	本期发生额		上期发生额	
	费用化金额	资本化金额	费用化金额	资本化金额
折旧费	--	--	95,446.96	--
摊销费	--	--	31,446.48	--
委外研发费用等	469,747.64	25,338,949.49	191,663.73	4,226,339.33
其 他	--	161,280.00	--	--
合 计	469,747.64	25,500,229.49	318,557.17	4,226,339.33

2、开发支出

项 目	期初余额	本期增加	
		内部开发支出	委托外部研发
APLZ	--	--	212,407.07
SKBQ	--	--	4,808,410.78
XNKS	35,180.93	--	--
MLBL	10,716.82	--	18,201,600.00
PLGL	44,242,588.98	161,280.00	2,116,531.64
QLK	13,037,474.60	--	--
合 计	57,325,961.33	161,280.00	25,338,949.49

重药控股股份有限公司
 财务报表附注
 2025 年度（除特别注明外，金额单位为人民币元）

续：

项 目	本期减少		期末余额
	确认为无形资产	其他减少	
APLZ	--	212,407.07	--
SKBQ	--	4,808,410.78	--
XNKS	--	35,180.93	--
MLBL	17,474,316.82	738,000.00	--
PLGL	--	--	46,520,400.62
QLK	--	--	13,037,474.60
合 计	17,474,316.82	5,793,998.78	59,557,875.22

七、在其他主体中的权益

1、在子公司中的权益

(1) 企业集团的构成

子公司名称	注册资本	主要 经营地	注册地	业务性质	持股比例		取得 方式
					直接	间接	
重庆医药（集团）股份有限公司	556,968,563.00	重庆市 渝中区	重庆市 渝中区	药品批发及 零售	84.45	--	2
重庆重药惠生健康产业 股权投资基金合伙企业 （有限合伙）	500,000,000.00	重庆市 江北区	重庆市 江北区	股权投资	100.00	--	1
重庆医药集团和平新健 康科技有限公司	100,000,000.00	重庆市 江北区	重庆市 江北区	药品零售	--	100.00	1
重庆和平新健康欣特健康管 理连锁有限公司	30,000,000.00	重庆市 渝中区	重庆市 渝中区	健康咨询、 零售	--	100.00	1
重庆医药新特药品有限 公司	100,000,000.00	重庆市 沙坪坝区	重庆市 沙坪坝区	药品批发	--	100.00	1
重庆医药集团医贸药品 有限公司	150,000,000.00	重庆市 渝中区	重庆市 渝中区	药品批发	--	100.00	1
重庆医药集团药特分有 限责任公司	180,000,000.00	重庆市 渝中区	重庆市 渝中区	药品批发	--	100.00	1
重庆医药集团药品销售 有限公司	160,000,000.00	重庆市 渝中区	重庆市 渝中区	药品批发	--	100.00	1
重庆和平药房连锁有限 责任公司	150,000,000.00	重庆市 渝中区	重庆市 渝中区	药品批发及 零售	--	100.00	1
和平泰康资阳药业有限 责任公司	7,900,000.00	四川省 资阳市	四川省 资阳市	药品批发	--	56.71	3
和平药房资阳连锁有限 责任公司	2,000,000.00	四川省 资阳市	四川省 资阳市	药品零售	--	51.00	3
重庆和平药房彭水医药 有限责任公司	5,000,000.00	重庆市 彭水县	重庆市 彭水县	药品批发及 零售	--	71.00	1
重庆和平向阳医药有限 责任公司	1,200,000.00	重庆市 忠县	重庆市 忠县	药品批发及 零售	--	51.00	3
重庆市黔江区和平药房 连锁有限责任公司	10,000,000.00	重庆市 黔江区	重庆市 黔江区	药品批发及 零售	--	62.26	3
重庆市酉阳县和平药房 连锁有限责任公司	500,000.00	重庆市 酉阳县	重庆市 酉阳县	药品批发及 零售	--	51.00	1

重药控股股份有限公司

财务报表附注

2025 年度（除特别注明外，金额单位为人民币元）

子公司名称	注册资本	主要经营地	注册地	业务性质	持股比例		取得方式
					直接	间接	
重庆医药璧山医药有限责任公司	1,880,000.00	重庆市璧山县	重庆市璧山县	药品批发及零售	--	94.55	3
重庆和平药房南川区有限责任公司	2,000,000.00	重庆市南川区	重庆市南川区	药品零售	--	52.00	1
重药携芯(重庆)科技有限公司	10,000,000.00	重庆市南岸区	重庆市南岸区	药品批发及零售	--	51.00	1
重庆医药新航医疗科技有限公司	6,000,000.00	重庆市渝北区	重庆市渝北区	药品批发及零售	--	51.00	1
重庆人和平安诊所管理连锁有限公司	50,000,000.00	重庆市南岸区	重庆市南岸区	医疗业务	--	72.24	1
重庆医药集团大健康科技有限公司	50,000,000.00	重庆市南岸区	重庆市南岸区	药品批发	--	100.00	2
重庆医用设备厂有限责任公司	38,316,300.00	重庆市合川区	重庆市合川区	生产销售、零售批发医疗器械	--	100.00	2
重庆科博生物技术有限责任公司	18,470,000.00	重庆市巴南区	重庆市巴南区	研究和试验发展	--	51.00	3
重庆医药集团中药有限公司	100,000,000.00	重庆市渝中区	重庆市渝中区	药品销售	--	100.00	1
重庆医药集团华默生医药科技有限公司	150,000,000.00	重庆市渝中区	重庆市渝中区	生物医药技术开发、咨询、转让	--	51.00	1
重庆医药集团和平物流有限公司	350,000,000.00	重庆市沙坪坝区	重庆市沙坪坝区	普通货运、货物专用运输仓储服务	--	100.00	1
重庆医药集团铭维医疗器械有限公司	10,000,000.00	重庆市南岸区	重庆市南岸区	医疗用品及器材批发	--	51.00	3
重庆医药和平医药新产品有限公司	21,000,000.00	重庆市九龙坡区	重庆市九龙坡区	药品批发	--	51.00	1
重庆医药集团广阔医药有限公司	21,000,000.00	重庆市璧山区	重庆市璧山区	药品批发	--	100.00	1
重庆医药西南生物新药有限责任公司	21,000,000.00	重庆市渝中区	重庆市渝中区	药品批发	--	51.00	1
重庆医药集团艾乐康科技有限公司	10,000,000.00	重庆市两江新区	重庆市两江新区	医疗用品及器材批发	--	54.00	3
重庆医药上海药品销售有限责任公司	20,100,000.00	重庆市渝中区	重庆市渝中区	药品批发	--	51.00	1
重庆医药集团医疗器械有限公司	150,000,000.00	重庆市渝中区	重庆市渝中区	医疗器械销售	--	100.00	1
重庆和平吉隆医疗器械有限公司	10,000,000.00	重庆市渝中区	重庆市渝中区	医疗器械批发、零售	--	52.67	1
重庆医药和冠医疗设备有限公司	10,000,000.00	重庆市渝中区	重庆市渝中区	医疗器械销售	--	51.00	1
重庆医药飞渡医疗科技有限公司	25,000,000.00	重庆市巴南区	重庆市巴南区	医疗器械销售	--	60.00	1
重药天泽(重庆)医疗器械有限公司	4,000,000.00	重庆市渝中区	重庆市渝中区	医疗用品及器材批发	--	51.00	3
重庆惠生凌健商务信息咨询中心(有限合伙)	150,000,000.00	重庆市江北区	重庆市江北区	股权投资	--	100.00	1
重庆重药贵邦医疗器械有限公司	10,000,000.00	重庆市万州区	重庆市万州区	医疗用品及器材批发	--	51.00	1
重庆医药互诚科技有限公司	10,000,000.00	重庆市沙坪坝区	重庆市沙坪坝区	药品批发	--	51.00	3
重药芭圣(重庆)医疗科技有限责任公司	10,000,000.00	重庆市巴南区	重庆市巴南区	医疗用品及器材批发	--	51.00	1

重药控股股份有限公司

财务报表附注

2025 年度（除特别注明外，金额单位为人民币元）

子公司名称	注册资本	主要经营地	注册地	业务性质	持股比例		取得方式
					直接	间接	
重庆黔飞医药供应链有限责任公司	10,000,000.00	重庆市巴南区	重庆市巴南区	医药制造业	--	100.00	1
重庆重药医岭供应链管理有限责任公司	2,000,000.00	重庆市九龙坡区	重庆市九龙坡区	医疗用品及器材批发	--	51.00	1
重庆惠生云健商务信息咨询中心（有限合伙）	100,000,000.00	重庆市江北区	重庆市江北区	股权投资	--	99.99	1
重庆惠生百川商务信息咨询中心（有限合伙）	107,010,594.00	重庆市北部新区	重庆市北部新区	股权投资	--	100.00	1
重庆医药和平医药批发有限公司	524,000,000.00	重庆市南岸区	重庆市南岸区	药品批发及零售	--	100.00	1
重庆医药集团万州和平医药有限公司	21,000,000.00	重庆市万州区	重庆市万州区	药品批发	--	100.00	1
重庆医药集团涪陵和平医药有限公司	21,000,000.00	重庆市涪陵区	重庆市涪陵区	药品批发	--	70.00	1
重庆医药集团渝东南医药有限公司	21,000,000.00	重庆市黔江区	重庆市黔江区	药品批发	--	100.00	1
重庆医药集团开州和平医药有限公司	21,000,000.00	重庆市开州区	重庆市开州区	药品批发	--	100.00	1
重庆医药合川医药有限责任公司	10,000,000.00	重庆市合川区	重庆市合川区	药品批发	--	100.00	3
重庆医药集团大足医药有限公司	10,000,000.00	重庆市大足区	重庆市大足区	药品批发及医疗器械销售	--	70.00	1
重庆医药集团铜梁医药有限公司	10,000,000.00	重庆市铜梁区	重庆市铜梁区	药品批发	--	100.00	1
重庆医药集团万盛医药有限公司	10,000,000.00	重庆市万盛区	重庆市万盛区	药品批发	--	100.00	1
重庆医药集团武隆医药有限公司	10,000,000.00	重庆市武隆县	重庆市武隆县	药品销售	--	100.00	1
重庆医药集团江津医药有限公司	21,000,000.00	重庆市江津区	重庆市江津区	药品批发	--	70.00	1
重庆医药集团彭水医药有限公司	10,000,000.00	重庆市彭水县	重庆市彭水县	药品批发	--	100.00	1
重庆医药长寿医药有限责任公司	5,000,000.00	重庆市长寿区	重庆市长寿区	药品批发及零售	--	99.68	1
重庆医药集团秀山医药有限公司	10,000,000.00	重庆市秀山县	重庆市秀山县	药品批发	--	100.00	1
重庆医药集团綦江医药有限责任公司	21,000,000.00	重庆市綦江区	重庆市綦江区	药品批发	--	100.00	1
重庆医药潼南医药有限责任公司	21,000,000.00	重庆市潼南县	重庆市潼南县	药品批发	--	100.00	3
重庆医药集团梁平医药有限公司	21,000,000.00	重庆市梁平区	重庆市梁平区	药品批发	--	70.00	1
重庆医药集团奉节医药有限公司	21,000,000.00	重庆市奉节县	重庆市奉节县	药品批发	--	100.00	1
重庆医药集团忠州和平医药有限公司	21,000,000.00	重庆市忠县	重庆市忠县	药品批发	--	70.00	1
重庆医药集团南川医药有限公司	10,000,000.00	重庆市南川区	重庆市南川区	药品批发	--	100.00	1
重庆医药集团长圣医药有限公司	100,600,000.00	重庆市南岸区	重庆市南岸区	药品批发	--	51.00	3
重庆医药长渝医药有限公司	101,000,000.00	重庆市石柱土家族自治县	重庆市石柱土家族自治县	药品批发及零售	--	100.00	3

重药控股股份有限公司
 财务报表附注
 2025 年度（除特别注明外，金额单位为人民币元）

子公司名称	注册资本	主要经营地	注册地	业务性质	持股比例		取得方式
					直接	间接	
重庆医药天昊医药有限公司	50,000,000.00	重庆市合川区	重庆市合川区	药品批发及零售	--	100.00	3
重庆医药承亦医药有限公司	1,200,000.00	重庆市南川区	重庆市南川区	药品批发及零售	--	100.00	3
重庆医药威普药业有限公司	10,000,000.00	重庆市长寿区	重庆市长寿区	药品批发及零售	--	85.00	3
重庆天圣药业有限公司	22,000,000.00	重庆市万州区	重庆市万州区	药品批发及零售	--	50.00	3
重庆医药天泰医药有限公司	2,000,000.00	重庆市黔江区	重庆市黔江区	药品批发及零售	--	100.00	3
重庆医药国中医药有限公司	17,860,000.00	重庆市万州区	重庆市万州区	药品批发及零售	--	100.00	3
重庆医药豪恩医药有限公司	10,000,000.00	重庆市渝中区	重庆市渝中区	药品批发	--	51.00	1
重庆医药巴南医药有限责任公司	1,640,500.00	重庆市巴南区	重庆市巴南区	药品批发及零售	--	88.00	3
重庆医药集团巫山医药有限公司	10,000,000.00	重庆市巫山县	重庆市巫山县	药品批发	--	100.00	1
重庆医药集团丰都医药有限公司	10,000,000.00	重庆市丰都县	重庆市丰都县	药品批发	--	100.00	1
重庆医药集团荣昌和平医药有限公司	10,000,000.00	重庆市荣昌区	重庆市荣昌区	药品批发	--	100.00	1
重庆医药集团永川医药有限公司	10,000,000.00	重庆市永川区	重庆市永川区	药品批发及零售	--	100.00	2
重庆医药集团富业实业有限公司	10,000,000.00	重庆市渝中区	重庆市渝中区	物业管理	--	100.00	1
重庆医药集团供应链管理有限公司	50,000,000.00	重庆市渝北区	重庆市渝北区	供应链管理、药品销售经营	--	100.00	1
重药万维（北京）医药有限公司	100,140,386.33	北京市朝阳区	北京市朝阳区	药品批发	--	100.00	3
重药（山东）生物科技有限公司	5,000,000.00	山东省济南市	山东省济南市	医疗用品及器材批发	--	67.00	1
重药控股内蒙古有限公司	10,000,000.00	内蒙古自治区呼和浩特市	内蒙古自治区呼和浩特市	药品批发	--	51.00	1
重庆医药集团（天津）医药商业有限公司	158,277,639.00	天津市北辰区	天津市北辰区	药品批发	--	100.00	3
重药控股山西康美徕医药有限公司	125,000,000.00	山西省太原市	山西省太原市	药品批发	--	51.00	3
重药控股（辽宁）医药物流有限公司	5,000,000.00	辽宁省沈阳市	辽宁省沈阳市	药品批发	--	90.00	3
重药控股（辽宁）有限公司	9,500,000.00	辽宁省沈阳市	辽宁省沈阳市	药品批发	--	90.00	3
重庆医药集团内蒙古天和医药有限公司	50,000,000.00	内蒙古自治区呼和浩特市	内蒙古自治区呼和浩特市	药品批发及零售	--	70.00	3
重药控股（北京）有限公司	10,000,000.00	北京市东城区	北京市东城区	药品批发	--	55.00	3
重药（北京）物流有限公司	1,000,000.00	北京市顺义区	北京市顺义区	仓储服务	--	100.00	3
重庆医药集团（天津）有限公司	10,000,000.00	天津市滨海新区	天津市滨海新区	药品批发	--	100.00	3

重药控股股份有限公司

财务报表附注

2025 年度（除特别注明外，金额单位为人民币元）

子公司名称	注册资本	主要经营地	注册地	业务性质	持股比例		取得方式
					直接	间接	
辽宁卫生服务有限公司	10,000,000.00	辽宁省 沈阳市	辽宁省 沈阳市	药品批发	--	54.00	3
重药（辽宁）医疗器械有限公司	10,000,000.00	辽宁省 沈阳市	辽宁省 沈阳市	药品批发	--	100.00	3
重药（辽宁）医药有限公司	10,000,000.00	辽宁省 朝阳市	辽宁省 朝阳市	药品批发	--	51.00	3
重药控股（山东）有限公司	6,000,000.00	山东省 济南市	山东省 济南市	药品批发	--	80.00	3
重药控股天津生物制品有限公司	37,500,000.00	天津市 和平区	天津市 和平区	药品批发	--	51.00	3
重药控股（保定）有限公司	20,000,000.00	河北省 保定市	河北省 保定市	药品批发	--	51.00	1
重庆医药集团四川医药有限公司	150,000,000.00	四川省 成都市	四川省 成都市	药品批发及 零售	--	100.00	3
四川省南充药业（集团）有限公司	18,580,000.00	四川省 南充市	四川省 南充市	药品批发及 零售	--	90.25	3
重庆医药自贡有限责任公司	20,000,000.00	四川省 自贡市	四川省 自贡市	药品批发及 零售	--	100.00	3
重庆医药集团感控科技（成都）有限公司	10,100,000.00	重庆市 南岸区	重庆市 南岸区	药品批发	--	51.00	3
重药控股贵州医疗有限公司	300,000,000.00	四川省 广汉市	四川省 广汉市	普通货运、 货物专用运 输仓储服务	--	100.00	1
重庆医药集团绵阳医药有限公司	36,800,000.00	四川省 绵阳市	四川省 绵阳市	药品批发及 医疗器械 销售	--	70.00	3
重庆医药集团宜宾医药有限公司	30,000,000.00	四川省 宜宾市	四川省 宜宾市	药品批发	--	90.00	3
重药控股安徽有限公司	150,000,000.00	安徽省 合肥市	安徽省 合肥市	药品批发	--	51.00	3
重药控股淮北有限公司	60,000,000.00	安徽省 淮北市	安徽省 淮北市	药品批发	--	100.00	3
重药控股（四川）有限公司	109,000,000.00	四川省 成都市	四川省 成都市	药品批发	--	70.00	3
重药控股（乐山）有限公司	7,000,000.00	四川省 乐山市	四川省 乐山市	药品批发	--	51.00	3
重药控股（泸州）有限公司	20,000,000.00	四川省 泸州市	四川省 泸州市	药品批发	--	51.00	3
重药控股（广元）有限公司	5,000,000.00	四川省 广元市	四川省 广元市	药品批发	--	51.00	3
成都国药器械有限责任公司	20,000,000.00	四川省 成都市	四川省 成都市	医疗用品及 器材批发	--	51.00	3
重药控股（绵阳）有限公司	5,000,000.00	四川省 绵阳市	四川省 绵阳市	药品批发	--	51.00	3
重庆医药集团四川新特药有限公司	20,000,000.00	四川省 成都市	四川省 成都市	药品批发	--	51.00	3
重药控股（德阳）有限公司	13,450,000.00	四川省 德阳市	四川省 德阳市	药品批发	--	51.00	3
重药控股（巴中）有限公司	8,000,000.00	四川省 巴中市	四川省 巴中市	药品批发	--	51.00	3
重庆医药集团四川生物制品有限公司	20,000,000.00	四川省 成都市	四川省 成都市	药品批发	--	51.00	3
重庆医药集团四川医疗器械有限公司	5,000,000.00	四川省 成都市	四川省 成都市	医疗用品及 器材批发	--	51.00	3

重药控股股份有限公司

财务报表附注

2025 年度（除特别注明外，金额单位为人民币元）

子公司名称	注册资本	主要经营地	注册地	业务性质	持股比例		取得方式
					直接	间接	
重庆医药集团成都医药有限公司	50,000,000.00	四川省成都市	四川省成都市	药品批发	--	100.00	3
重庆医药集团徕伯益(四川)医疗科技有限公司	2,000,000.00	四川省成都市	四川省成都市	医疗用品及器材批发	--	54.00	3
重控医疗科技(四川)有限公司	12,600,000.00	四川省广安市	四川省广安市	药品批发	--	51.00	3
重庆医药集团四川供应链管理有限公司	2,000,000.00	四川省成都市	四川省成都市	医疗用品及器材批发	--	51.00	3
重药控股(海南)医药有限公司	50,000,000.00	海南省海口市	海南省海口市	药品批发	--	51.00	3
重药控股(广东)有限公司	30,000,000.00	广东省广州市	广东省广州市	药品批发	--	100.00	3
重庆医药集团东莞医药有限公司	15,000,000.00	广东省东莞市	广东省东莞市	药品批发	--	55.00	3
重庆医药集团(惠州)医药有限公司	8,000,000.00	广东省惠州市	广东省惠州市	药品批发	--	55.00	3
重药控股(深圳)有限公司	8,000,000.00	广东省深圳市	广东省深圳市	药品批发	--	55.00	3
重庆医药集团湛江医药有限公司	10,000,000.00	广东省湛江市	广东省湛江市	药品批发	--	55.00	3
重药控股(广西)医疗器械有限公司	20,000,000.00	湖南省益阳市	湖南省益阳市	药品批发	--	55.00	3
重药控股贵州医疗有限公司	30,000,000.00	贵州省贵阳市	贵州省贵阳市	医疗用品及器材批发	--	51.00	1
重药控股遵义医疗有限公司	5,000,000.00	贵州省遵义市	贵州省遵义市	药品批发	--	60.00	3
重药控股贵州医疗产融有限公司	3,000,000.00	贵州省贵阳市	贵州省贵阳市	药品批发	--	70.00	3
重药控股贵州医疗发展有限公司	5,000,000.00	贵州省遵义市	贵州省遵义市	药品批发	--	60.00	3
重药控股贵州医疗供应链有限公司	5,000,000.00	贵州省遵义市	贵州省遵义市	药品批发	--	60.00	3
重药控股黔西南医疗有限公司	5,000,000.00	贵州省黔西南布依族苗族自治州	贵州省黔西南布依族苗族自治州	药品批发	--	60.00	3
重药控股贵州医疗大健康有限公司	5,000,000.00	贵州省贵阳市	贵州省贵阳市	药品批发	--	60.00	3
重药控股贵州医学诊断有限公司	5,000,000.00	贵州省贵阳市	贵州省贵阳市	药品批发	--	60.00	3
重药控股贵州智慧医疗科技有限公司	5,000,000.00	贵州省贵阳市	贵州省贵阳市	药品批发	--	60.00	3
重药控股毕节医疗有限公司	5,000,000.00	贵州省毕节市	贵州省毕节市	药品批发	--	60.00	3
重药控股贵州医疗贸易有限公司	5,000,000.00	贵州省贵阳市	贵州省贵阳市	药品批发	--	60.00	3
贵州省医药(集团)有限责任公司	21,040,000.00	贵州省贵阳市	贵州省贵阳市	药品批发	--	51.00	3
贵州省医药(集团)和平药房连锁有限公司	1,000,000.00	贵州省贵阳市	贵州省贵阳市	药品零售	--	100.00	1
贵州省医药(集团)和平医药有限公司	140,000,000.00	贵州省贵阳市云岩区	贵州省贵阳市云岩区	药品批发及医疗器械销售	--	100.00	3
重药控股黔南有限公司	50,000,000.00	贵州省都匀经济开发区	贵州省都匀经济开发区	药品批发	--	70.00	1

重药控股股份有限公司

财务报表附注

2025 年度（除特别注明外，金额单位为人民币元）

子公司名称	注册资本	主要经营地	注册地	业务性质	持股比例		取得方式
					直接	间接	
贵州重药医疗器械有限公司	10,000,000.00	贵州省贵阳市	贵州省贵阳市	医疗器械销售	--	51.00	1
重药控股毕节医药有限公司	10,000,000.00	贵州省毕节市	贵州省毕节市	药品批发	--	70.00	1
贵州省医药(集团)和平医药黔西南有限公司	30,000,000.00	贵州省黔西南州	贵州省黔西南州	药品批发	--	51.00	1
贵州省医药(集团)和平医药遵义有限公司	50,000,000.00	贵州省遵义市	贵州省遵义市	药品批发	--	70.00	3
重庆医药集团江西医药有限公司	20,000,000.00	江西省南昌市	江西省南昌市	药品批发	--	100.00	3
重庆医药萍乡有限公司	10,000,000.00	江西省萍乡市	江西省萍乡市	药品批发	--	51.00	1
湖南重药感控科技有限公司	2,000,000.00	湖南省长沙市	湖南省长沙市	医疗用品及器材批发	--	51.00	3
重庆医药集团湖北阳光医药有限公司	60,000,000.00	湖北省武汉市	湖北省武汉市	药品批发	--	76.00	3
重庆医药集团湖北全兴医药有限公司	20,000,000.00	湖北省武汉市	湖北省武汉市	药品批发	--	67.00	1
重庆医药集团湖北力天世纪药业有限公司	10,000,000.00	湖北省武汉市	湖北省武汉市	药品批发	--	67.00	1
武汉阳光圣世产业发展有限公司	133,650,000.00	湖北省武汉市	湖北省武汉市	药品批发	--	100.00	1
重庆医药集团湖北诺康医药有限公司	50,000,000.00	湖北省武汉市	湖北省武汉市	药品批发	--	67.00	3
重庆医药宜昌恒康医药有限公司	10,000,000.00	湖北省宜昌市	湖北省宜昌市	药品批发	--	67.00	1
重庆医药集团忆通医疗器械(湖北)有限公司	10,000,000.00	湖北省武汉市	湖北省武汉市	医疗器械批发及零售	--	51.00	1
重庆医药集团湖北恒安泽医药有限公司	100,000,000.00	湖北省武汉市	湖北省武汉市	药品批发	--	67.00	3
重庆医药十堰有限公司	10,000,000.00	湖北省十堰市	湖北省十堰市	药品批发	--	67.00	3
重庆医药恩施有限公司	10,000,000.00	湖北省恩施市	湖北省恩施市	药品批发	--	67.00	3
重庆医药黄冈有限公司	10,000,000.00	湖北省黄冈市	湖北省黄冈市	药品批发	--	67.00	3
重庆医药荆州有限公司	10,000,000.00	湖北省荆州市	湖北省荆州市	药品批发	--	67.00	3
重庆医药宜昌新特药有限公司	10,000,000.00	湖北省宜昌市	湖北省宜昌市	药品批发	--	67.00	3
重庆医药湖北利源医药有限公司	10,000,000.00	湖北省襄阳市	湖北省襄阳市	药品批发	--	67.00	1
湖北鼎康生物科技有限公司	15,000,000.00	湖北省石首市	湖北省石首市	医疗器械的销售	--	51.00	3
重药控股湖南民生药业有限公司	50,010,000.00	湖南省长沙市	湖南省长沙市	药品批发	--	51.00	3
重药控股(岳阳)有限公司	6,000,000.00	湖南省岳阳市	湖南省岳阳市	药品批发	--	100.00	3
重药控股(湖南)有限公司	50,000,000.00	湖南省长沙市	湖南省长沙市	医疗用品及器材批发	--	80.00	3
湖南中邦恒盛医药有限公司	50,000,000.00	湖南省长沙市	湖南省长沙市	医疗用品及器材批发	--	100.00	3
重药控股湖南博瑞药业有限公司	100,000,000.00	湖南省长沙市	湖南省长沙市	药品批发	--	51.00	3

重药控股股份有限公司
 财务报表附注
 2025 年度（除特别注明外，金额单位为人民币元）

子公司名称	注册资本	主要经营地	注册地	业务性质	持股比例		取得方式
					直接	间接	
重药控股益阳博瑞药业有限公司	2,000,000.00	湖南省益阳市	湖南省益阳市	药品批发	--	100.00	3
重庆医药集团湖北盛适邦医疗器械有限公司	20,000,000.00	湖北省武汉市	湖北省武汉市	医疗用品及器材批发	--	51.00	3
重药控股(赣州)器械有限公司	10,000,000.00	江西省赣州市	江西省赣州市	医疗用品及器材批发	--	51.00	1
重药感控科技(江苏)有限公司	2,000,000.00	江苏省南京市	江苏省南京市	医疗用品及器材批发	--	51.00	3
重药控股(齐齐哈尔)有限公司	2,000,000.00	黑龙江省齐齐哈尔市	黑龙江省齐齐哈尔市	药品批发	--	51.00	3
重庆医药集团黑龙江医药有限公司	50,000,000.00	黑龙江省哈尔滨市	黑龙江省哈尔滨市	药品批发	--	51.00	3
重药控股(大连)有限公司	50,000,000.00	辽宁省大连花园口经济区	辽宁省大连花园口经济区	药品销售	--	51.00	3
重药控股蒙东(通辽)医药有限公司	50,000,000.00	内蒙古自治区通辽市	内蒙古自治区通辽市	药品批发	--	51.00	3
重药控股吉林有限公司	50,000,000.00	吉林省长春市	吉林省长春市	药品批发	--	70.00	3
重药控股(浙江)有限公司	50,000,000.00	浙江省杭州市	浙江省杭州市	药品批发	--	51.00	3
重庆医药集团湖州医药有限公司	10,000,000.00	浙江省湖州市	浙江省湖州市	药品批发	--	51.00	3
重药控股(黑龙江)有限公司	50,000,000.00	黑龙江省哈尔滨市	黑龙江省哈尔滨市	药品批发	--	70.00	3
重药翎克(江苏)医疗器械有限公司	10,000,000.00	江苏省苏州市	江苏省苏州市	医疗用品及器材批发	--	54.00	3
重庆医药集团(庆阳)医药有限公司	10,000,000.00	甘肃省庆阳市	甘肃省庆阳市	药品批发	--	51.00	1
重药华博军卫(上海)医药有限公司	30,000,000.00	上海市杨浦区	上海市杨浦区	药品批发	--	51.00	1
重药控股哲里木盟医药(内蒙古)有限公司	20,000,000.00	内蒙古自治区通辽市	内蒙古自治区通辽市	药品批发	--	51.00	1
重药控股延边有限公司	5,000,000.00	吉林省延边市	吉林省延边市	医疗用品及器材批发	--	70.00	3
重药(浙江)中药有限公司	56,000,000.00	浙江省杭州市	浙江省杭州市	中药批发	--	51.00	1
嘉兴东方国药饮片股份有限公司	12,500,000.00	浙江省嘉兴市	浙江省嘉兴市	医药制造业	--	100.00	3
浙江圣贝医药有限公司	10,000,000.00	浙江省宁波市	浙江省宁波市	医药制造业	--	51.00	3
温州泽瓯医药有限公司	10,000,000.00	浙江省温州市	浙江省温州市	批发业	--	51.00	3
杭州惠乐中药有限公司	10,000,000.00	浙江省杭州市	浙江省杭州市	批发业	--	51.00	3
湖州心良药业有限公司	5,000,000.00	浙江省湖州市	浙江省湖州市	批发业	--	51.00	3
衢州开三味本草生物科技有限公司	5,000,000.00	浙江省衢州市	浙江省衢州市	科技推广和应用服务业	--	51.00	3

重药控股股份有限公司

财务报表附注

2025 年度（除特别注明外，金额单位为人民币元）

子公司名称	注册资本	主要经营地	注册地	业务性质	持股比例		取得方式
					直接	间接	
台州仁民中药有限公司	10,000,000.00	浙江省台州市	浙江省台州市	医药制造业	--	100.00	3
台州御济中药销售有限公司	10,000,000.00	浙江省台州市	浙江省台州市	零售业	--	100.00	3
重药(台州)医药有限公司	5,280,000.00	浙江省台州市	浙江省台州市	医疗用品及器材批发	--	51.00	1
上海海欣医药股份有限公司	12,965,400.00	上海市徐汇区	上海市徐汇区	医疗用品及器材批发	--	75.00	3
青海省医药有限责任公司	90,000,000.00	青海省西宁市	青海省西宁市	药品批发及零售	--	100.00	3
青海和平新健康医药连锁有限公司	5,000,000.00	青海省西宁市	青海省西宁市	药品批发及零售	--	100.00	1
重药控股陕西医药有限公司	120,000,000.00	陕西省西安市	陕西省西安市	药品批发	--	100.00	3
重庆医药集团(甘肃)有限公司	20,000,000.00	甘肃省兰州市	甘肃省兰州市	药品批发	--	75.00	3
重庆医药(集团)新疆有限公司	60,000,000.00	新疆乌鲁木齐市	新疆乌鲁木齐市	药品批发	--	90.00	3
重庆医药集团河南有限公司	67,730,000.00	河南省郑州市	河南省郑州市	药品批发、医疗器械销售	--	51.00	3
河南重药医疗器械有限公司	20,010,000.00	河南省郑州市	河南省郑州市	医疗器械、医疗耗材销售	--	67.00	3
重庆医药集团郑州有限公司	145,047,300.00	河南省郑州市	河南省郑州市	药品批发	--	100.00	3
重庆医药集团郸城有限公司	29,634,225.57	河南省周口市	河南省周口市	药品批发	--	100.00	3
重庆医药集团焦作有限公司	1,960,800.00	河南省焦作市	河南省焦作市	医疗用品及器材批发	--	51.00	3
重庆医药集团周口有限公司	20,000,000.00	河南省周口市	河南省周口市	医疗用品及器材批发	--	51.00	1
重庆医药集团许昌有限公司	10,000,000.00	河南省许昌市	河南省许昌市	医疗用品及器材批发	--	51.00	1
重庆医药集团新乡有限公司	10,000,000.00	河南省新乡市	河南省新乡市	药品批发	--	51.00	3
重庆医药(集团)甘肃和平新健康医药连锁有限公司	10,000,000.00	甘肃省兰州市	甘肃省兰州市	药品批发、医疗器械销售	--	75.00	1
重庆医药集团(宁夏)有限公司	30,000,000.00	宁夏回族自治区银川市	宁夏回族自治区银川市	药品批发	--	70.00	3
重药控股(宁夏)医药有限公司	30,000,000.00	宁夏回族自治区银川市	宁夏回族自治区银川市	药品批发	--	100.00	3
陕西华氏医药有限公司	150,000,000.00	陕西省西安市	陕西省西安市	药品批发	--	51.00	3
重庆医药集团陕西医疗科技有限公司	2,000,000.00	陕西省西安市	陕西省西安市	药品批发	--	54.00	3
重庆医药集团陕西有限公司	100,000,000.00	陕西省西安市	陕西省西安市	药品批发	--	92.00	3
新疆生产建设兵团医药有限责任公司	69,420,000.00	新疆乌鲁木齐市	新疆乌鲁木齐市	药品批发	--	54.00	3
新疆生产建设兵团医药石河子有限公司	10,000,000.00	新疆石河子	新疆石河子	药品批发	--	100.00	3

重药控股股份有限公司

财务报表附注

2025 年度（除特别注明外，金额单位为人民币元）

子公司名称	注册资本	主要经营地	注册地	业务性质	持股比例		取得方式
					直接	间接	
新疆德之康医药有限公司	5,000,000.00	新疆阿拉尔市	新疆阿拉尔市	药品批发	--	66.00	3
重庆医药集团（酒泉）有限公司	10,000,000.00	甘肃省酒泉市	甘肃省酒泉市	医疗用品及器材批发	--	51.00	1
重庆医药集团香港有限公司	50,000,000.00	香港特别行政区	香港特别行政区	药品批发	--	100.00	1
重庆医药集团云南医药有限公司	50,000,000.00	云南省昆明市	云南省昆明市	医疗用品及器材销售	--	51.00	3
重庆医药集团红河医药有限公司	6,000,000.00	云南省红河州	云南省红河州	医疗用品及器材销售	--	65.00	3
重药坤隆（重庆）中药材有限公司	2,006,410.00	重庆市巫溪县	重庆市巫溪县	重要种植与销售	--	51.00	3

取得方式：“1”投资设立，“2”同一控制下企业合并取得，“3”非同一控制下企业合并取得。

2、重要的非全资子公司

子公司名称	少数股东持股比例%	本期归属于少数股东的损益	本期向少数股东宣告分派的股利	期末少数股东权益余额
重庆医药（集团）股份有限公司	15.5495	92,101,259.52	157,037,683.98	2,105,054,057.01

重要非全资子公司的主要财务信息

子公司名称	期末余额					
	流动资产	非流动资产	资产合计	流动负债	非流动负债	负债合计
重庆医药（集团）股份有限公司	55,488,965,262.87	8,374,269,248.85	63,863,234,511.72	45,610,906,716.90	2,767,209,608.92	48,378,116,325.82

续（1）：

子公司名称	上期期末余额					
	流动资产	非流动资产	资产合计	流动负债	非流动负债	负债合计
重庆医药（集团）股份有限公司	54,808,805,823.70	8,136,182,867.51	62,944,988,691.21	41,818,793,789.06	6,029,897,901.07	47,848,691,690.13

续（2）：

子公司名称	本期发生额			
	营业收入	净利润	综合收益总额	经营活动现金流量
重庆医药（集团）股份有限公司	80,828,406,281.20	599,231,376.78	604,499,543.78	874,823,397.48

重药控股股份有限公司
 财务报表附注
 2025 年度（除特别注明外，金额单位为人民币元）

续（3）：

子公司名称	营业收入	上期发生额		经营活动现金流量
		净利润	综合收益总额	
重庆医药（集团）股份有限公司	77,047,617,351.32	394,340,759.09	388,266,641.19	-148,152,260.01

2、非同一控制下企业合并

（1）本期发生的非同一控制下企业合并

被购买方名称	股权取得时点	股权取得成本	股权取得比例	股权取得方式	购买日
重庆医药集团云南医药有限公司	2025-1-31	25,987,900.00	51.00	购买	2025-1-31
重药坤隆（重庆）中药材有限公司	2025-1-1	1,004,900.63	51.00	购买	2025-1-1

续：

被购买方名称	购买日的确定依据	购买日至期末被购买方的收入	购买日至期末被购买方的净利润	购买日至期末被购买方的现金流量
重庆医药集团云南医药有限公司	取得控制权	143,717,277.41	-1,495,072.27	-29,636,184.85
重药坤隆（重庆）中药材有限公司	取得控制权	1,330,769.69	-445,395.02	-19,072.53

（2）合并成本及商誉

项 目	重庆医药集团云南医药有限公司
合并成本：	
现金	25,987,900.00
合并成本合计	25,987,900.00
减：取得的可辨认净资产公允价值份额	23,338,884.40
商誉的金额	2,649,015.60

重药控股股份有限公司
 财务报表附注
 2025 年度（除特别注明外，金额单位为人民币元）

被购买方于购买日可辨认资产、负债

重庆医药集团云南医药有限公司的可辨认资产和负债于购买日的公允价值、账面价值如下：

项 目	重庆医药集团云南医药有限公司	
	购买日公允价值	购买日账面价值
资产：		
货币资金	4,860,714.21	4,860,714.21
应收账款	51,402,911.32	51,402,911.32
预付账款	507,785.56	507,785.56
其他应收款	6,650,211.22	6,650,211.22
存货	26,260,281.48	26,260,281.48
其他流动资产	1,670,888.76	1,670,888.76
固定资产	694,103.77	694,103.77
无形资产	61,779.20	61,779.20
长期待摊费用	624,609.90	624,609.90
递延所得税资产	906,099.28	906,099.28
资产总计	93,639,384.70	93,639,384.70
负债：		
短期借款	10,048,402.78	10,048,402.78
应付账款	26,625,847.21	26,625,847.21
合同负债	160,218.46	160,218.46
应付职工薪酬	392,546.67	392,546.67
应交税费	1,137,625.42	1,137,625.42
其他应付款	9,660,504.25	9,660,504.25
负债总计	48,025,144.79	48,025,144.79
净资产	45,614,239.91	45,614,239.91
减：少数股东权益	-148,278.52	-148,278.52
合并取得的净资产	23,338,884.40	23,338,884.40

3、处置子公司

单次处置至丧失控制权而减少的子公司

子公司名称	股权处置价款	股权处 置比例	股权处置方式	丧失控制权 的时点	丧失控制 权时点的 判断依据
重庆医药集团朗奕 医疗设备有限公司	344,000.00	75.00	出售股权	2025-11-17	工商变更
重药（大连）医疗器 械有限公司	804,416.67	70.00	赠与解除	2025-05-30	工商变更
重药（鞍山）医疗 器械有限公司	834,166.00	70.00	协议解除	2025-02-17	工商变更

重药控股股份有限公司
 财务报表附注
 2025 年度（除特别注明外，金额单位为人民币元）

续：

子公司名称	处置价款与处置投资所对应的合并财务报表层面享有该子公司净资产份额的差额	合并财务报表中与该子公司相关的商誉	丧失控制权之日剩余股权的比例	丧失控制权之日剩余股权的账面价值
重庆医药集团朗奕医疗设备有限公司	185,361.70	--	--	--
重药（大连）医疗器械有限公司	-2,748,195.96	--	--	--
重药（鞍山）医疗器械有限公司	-2,099,856.80	--	--	--

续：

子公司名称	丧失控制权之日剩余股权的公允价值	按公允价值重新计量产生的利得/损失	丧失控制权之日剩余股权的公允价值的确定方法及主要假设	与原子公司股权投资相关的其他综合收益转入投资损益或留存收益的金额
重庆医药集团朗奕医疗设备有限公司	--	--	--	--
重药（大连）医疗器械有限公司	--	--	--	--
重药（鞍山）医疗器械有限公司	--	--	--	--

4、其他原因导致的合并范围的变动

子公司名称	合并范围变动原因
南充和平药房连锁有限责任公司	移交破产管理人
重庆和平药房云阳有限责任公司	移交破产管理人
重庆医药垫江医药有限责任公司	移交破产管理人
开化岐草农业发展有限公司	注销
重控（浙江）数字科技有限公司	注销
贵州省医药（集团）和平医药黔东南有限公司	注销
重庆重药惠生健康产业有限公司	注销
重庆重药创服科技发展有限公司	注销
重庆医药集团颐合健康产业有限公司	吸收合并后注销
重庆医药集团雅安医药有限公司	吸收合并后注销
重庆医药集团攀枝花医药有限公司	吸收合并后注销

重药控股股份有限公司
 财务报表附注
 2025 年度（除特别注明外，金额单位为人民币元）

5、在合营安排或联营企业中的权益

(1) 重要的合营企业或联营企业

合营企业或联营企业名称	主要经营地	注册地	业务性质	持股比例%		对合营企业或联营企业投资的会计处理方法
				直接	间接	
联营企业						
重庆药友制药有限责任公司	重庆市渝北区	重庆市渝北区	药品生产、销售	--	38.67	权益法

(2) 重要联营企业的主要财务信息

项 目	重庆药友制药有限责任公司	
	期末余额	上期期末余额
流动资产	5,636,730,762.37	4,656,609,637.06
非流动资产	4,179,279,043.92	3,916,056,489.69
资产合计	9,816,009,806.29	8,572,666,126.75
流动负债	1,520,489,331.21	1,328,505,469.13
非流动负债	491,079,033.14	449,470,870.61
负债合计	2,011,568,364.35	1,777,976,339.74
净资产	7,804,441,441.94	6,794,689,787.01
其中：少数股东权益	670,066,287.47	608,038,660.31
归属于母公司的所有者权益	7,134,375,154.47	6,186,651,126.70
按持股比例计算的净资产份额	2,758,862,872.23	2,392,377,990.69
调整事项	288,921,632.02	289,310,140.01
其中：商誉	290,661,574.41	290,661,574.41
未实现内部交易损益	-1,739,942.39	-1,351,434.40
减值准备	--	--
其他	--	--
对联营企业权益投资的账面价值	3,047,784,504.25	2,681,688,130.70
存在公开报价的权益投资的公允价值	--	--

续：

项 目	重庆药友制药有限责任公司	
	本期发生额	上期发生额
营业收入	5,205,622,520.51	5,069,891,531.08
净利润	1,356,214,148.86	1,112,749,313.51
终止经营的净利润	--	--
其他综合收益	1,495,046.31	1,892,530.89
综合收益总额	1,357,709,195.17	1,114,641,844.40
企业本期收到的来自联营企业的股利	118,804,453.74	85,891,789.29

重药控股股份有限公司
 财务报表附注
 2025年度（除特别注明外，金额单位为人民币元）

(3) 其他不重要合营企业和联营企业的汇总财务信息

项 目	期末余额/本期发生额	上期期末余额/ 上期发生额
合营企业：		
投资账面价值合计	36,744,148.90	39,007,074.97
下列各项按持股比例计算的合计数		
净利润	-2,262,926.07	-257,497.38
其他综合收益	--	--
综合收益总额	-2,262,926.07	-257,497.38
联营企业：		
投资账面价值合计	246,224,551.66	540,423,047.75
下列各项按持股比例计算的合计数		
净利润	-3,242,442.97	10,509,682.57
其他综合收益	-10,477,872.00	-21,209,580.00
综合收益总额	-13,720,314.97	-10,699,897.43

八、政府补助

(一) 报告期末不存在计入其他应收款的政府补助

(二) 计入递延收益的政府补助

种 类	期初余额	本期新增 补助金额	本期结转计入 损益的金额	其他 变动	期末余额	本期结转计入损 益的列报项目
与资产相关的 政府补助	63,615,784.73	7,267,736.00	6,396,930.45	--	64,486,590.28	递延收益

(三) 计入当期损益的政府补助

分 类	本期发生额	上期发生额
与资产相关	6,396,930.45	6,923,288.71
与收益相关	26,153,444.90	25,082,243.29
合 计	32,550,375.35	32,005,532.00

九、金融工具风险管理

本公司的主要金融工具，除衍生工具外，包括银行借款、可转换债券、其他计息借款、货币资金等。这些金融工具的主要目的在于为本公司的运营融资。本公司具有多种因经营而直接产生的其他金融资产和负债，如应收账款和应付账款等。

本公司的金融工具导致的主要风险是信用风险、流动性风险及市场风险。

（一）金融工具的分类

1、资产负债表日的各类金融资产的账面价值

（1）2025 年 12 月 31 日

金融资产项目	以摊余成本计量的金融资产	以公允价值计量且其变动计入当期损益的金融资产	以公允价值计量且其变动计入其他综合收益的金融资产	合计
货币资金	6,683,991,924.79	--	--	6,683,991,924.79
应收票据	178,980,129.78	--	--	178,980,129.78
应收账款	36,054,123,398.58	--	--	36,054,123,398.58
应收款项融资	--	878,068,437.05	--	878,068,437.05
其他应收款	1,353,719,290.03	--	--	1,353,719,290.03
其他非流动金融资产	--	7,252,547.98	--	7,252,547.98

（2）2024 年 12 月 31 日

金融资产项目	以摊余成本计量的金融资产	以公允价值计量且其变动计入当期损益的金融资产	以公允价值计量且其变动计入其他综合收益的金融资产	合计
货币资金	9,391,508,185.09	--	--	9,391,508,185.09
应收票据	263,723,708.46	--	--	263,723,708.46
应收账款	32,947,915,146.27	--	--	32,947,915,146.27
应收款项融资	--	1,211,600,881.68	--	1,211,600,881.68
其他应收款	1,659,426,547.84	--	--	1,659,426,547.84
其他非流动金融资产	--	7,336,162.91	--	7,336,162.91

2、资产负债表日的各类金融负债的账面价值

（1）2025 年 12 月 31 日

金融负债项目	以公允价值计量且其变动计入当期损益的金融资产	其他金融负债	合计
短期借款	--	19,476,038,151.77	19,476,038,151.77
应付票据	--	4,272,405,309.28	4,272,405,309.28
应付账款	--	15,949,336,329.42	15,949,336,329.42
其他应付款	--	4,580,819,839.13	4,580,819,839.13
一年内到期的非流动负债	--	894,786,759.16	894,786,759.16
其他流动负债	--	116,673,933.14	116,673,933.14
长期借款	--	426,095,543.00	426,095,543.00
应付债券	--	1,999,292,280.63	1,999,292,280.63
租赁负债	--	284,557,529.27	284,557,529.27

金融负债项目	以公允价值计量且其变动 计入当期损益的金融资产	其他金融负债	合 计
长期应付款	--	2,804,367.67	2,804,367.67

(2) 2024 年 12 月 31 日

金融负债项目	以公允价值计量且其变动 计入当期损益的金融资产	其他金融负债	合 计
短期借款	--	15,376,204,576.22	15,376,204,576.22
应付票据	--	4,410,867,139.25	4,410,867,139.25
应付账款	--	13,754,087,060.45	13,754,087,060.45
其他应付款	--	6,883,289,942.45	6,883,289,942.45
一年内到期的非流动负债	--	2,589,789,201.32	2,589,789,201.32
其他流动负债	--	73,792,874.76	73,792,874.76
长期借款	--	3,224,419,767.35	3,224,419,767.35
应付债券	--	1,998,921,208.34	1,998,921,208.34
租赁负债	--	259,055,095.42	259,055,095.42
长期应付款	--	149,290,661.98	149,290,661.98

（二）信用风险

本公司仅与经认可的、信誉良好的第三方进行交易。按照本公司的政策，需对所有要求采用信用方式进行交易的客户进行信用审核。另外，本公司对应收账款余额进行持续监控，以确保本公司不致面临重大坏账风险。对于未采用相关经营单位的记账本位币结算的交易，除非本公司信用控制部门特别批准，否则本公司不提供信用交易条件。

本公司其他金融资产包括货币资金、交易性金融资产、应收票据、应收账款、应收款项融资、其他应收款、其他非流动金融资产等，这些金融资产的信用风险源自交易对手违约，最大风险敞口等于这些工具的账面金额。

由于本公司仅与经认可的且信誉良好的第三方进行交易，所以无需担保物。信用风险集中按照客户/交易对手、地理区域和行业进行管理。由于本公司的应收账款客户群广泛地分散于不同的部门和行业中，因此在本公司内部不存在重大信用风险集中。本公司对应收账款余额未持有任何担保物或其他信用增级。

信用风险显著增加判断标准

本公司在每个资产负债表日评估相关金融工具的信用风险自初始确认后是否已显著增加。

在确定信用风险自初始确认后是否显著增加时，本公司考虑在无须付出不必要的额外成本或努力即可获得合理且有依据的信息，包括基于本公司历史数据的定性和定量分析、外部信用风险评级以及前瞻性信息。本公司以单项金融工具或者具有相似信用风险特征的金融工具组合为基础，通过比较金融工具在资产负债表日发生违约的风险与在初始确认日发生违约的风险，以确定金融工具预计存续期内

发生违约风险的变化情况。

当触发以下一个或多个定量、定性标准时，本公司认为金融工具的信用风险已发生显著增加：

- 定量标准主要为报告日剩余存续期违约概率较初始确认时上升超过一定比例
- 定性标准主要债务人经营或财务情况出现重大不利变化、预警客户清单等

已发生信用减值资产的定义

为确定是否发生信用减值，本公司所采用的界定标准，与内部针对相关金融工具的信用风险管理目标保持一致，同时考虑定量、定性指标。本公司评估债务人是否发生信用减值时，主要考虑以下因素：

- 发行方或债务人发生重大财务困难；
- 债务人违反合同，如偿付利息或本金违约或逾期等；
- 债权人出于与债务人财务困难有关的经济或合同考虑，给予债务人在任何其他情况下都不会做出的让步；
- 债务人很可能破产或进行其他财务重组；
- 发行方或债务人财务困难导致该金融资产的活跃市场消失；
- 以大幅折扣购买或源生一项金融资产，该折扣反映了发生信用损失的事实；

金融资产发生信用减值，有可能是多个事件的共同作用所致，未必是可单独识别的事件所致。

预期信用损失计量的参数

根据信用风险是否发生显著增加以及是否已发生信用减值，本公司对不同的资产分别以 12 个月或整个存续期的预期信用损失计量减值准备。预期信用损失计量的关键参数包括违约概率、违约损失率和违约风险敞口。本公司考虑历史统计数据（如交易对手评级、担保方式及抵质押物类别、还款方式等）的定量分析及前瞻性信息，建立违约概率、违约损失率及违约风险敞口模型。

相关定义如下：

- 违约概率是指债务人在未来 12 个月或在整个剩余存续期，无法履行其偿付义务的可能性。本公司的违约概率以应收款项历史迁移率模型为基础进行调整，加入前瞻性信息，以反映当前宏观经济环境下债务人违约概率；
- 违约损失率是指本公司对违约风险暴露发生损失程度作出的预期。根据交易对手

的类型、追索的方式和优先级，以及担保品的不同，违约损失率也有所不同。违约损失率为违约发生时风险敞口损失的百分比，以未来 12 个月内或整个存续期为基准进行计算；

•违约风险敞口是指，在未来 12 个月或在整个剩余存续期中，在违约发生时，本公司应被偿付的金额。

前瞻性信息

信用风险显著增加的评估及预期信用损失的计算均涉及前瞻性信息。本公司通过进行历史数据分析，识别出影响各业务类型信用风险及预期信用损失的关键经济指标。

本公司因应收账款和其他应收款产生的信用风险敞口的量化数据，参见附注五、3 和 6。

（三）流动性风险

本公司采用循环流动性计划工具管理资金短缺风险。该工具既考虑其金融工具的到期日，也考虑本公司运营产生的预计现金流量。

本公司的政策是确保拥有充足的现金以偿还到期债务。流动性风险由本公司的财务部门集中控制。财务部门通过监控现金余额、可随时变现的有价证券以及对未来 12 个月现金流量的滚动预测，确保公司在所有合理预测的情况下拥有充足的资金偿还债务。同时持续监控公司是否符合借款协议的规定，从主要金融机构获得提供足够备用资金的承诺，以满足短期和长期的资金需求。

金融负债按未折现的合同现金流量所作的到期期限分析：

项目	2025 年 12 月 31 日		合计
	1 年以内	1 年以上	
短期借款	19,476,038,151.77	--	19,476,038,151.77
应付票据	4,272,405,309.28	--	4,272,405,309.28
应付账款	15,949,336,329.42	--	15,949,336,329.42
其他应付款	4,580,819,839.13	--	4,580,819,839.13
一年内到期的非流动负债	894,786,759.16	--	894,786,759.16
其他流动负债	116,673,933.14	--	116,673,933.14
长期借款	--	426,095,543.00	426,095,543.00
应付债券	--	1,999,292,280.63	1,999,292,280.63
长期应付款	--	2,804,367.67	2,804,367.67

续：

项目	2024 年 12 月 31 日		合计
	1 年以内	1 年以上	
短期借款	15,376,204,576.22	--	15,376,204,576.22
应付票据	4,410,867,139.25	--	4,410,867,139.25
应付账款	13,754,087,060.45	--	13,754,087,060.45
其他应付款	6,883,289,942.45	--	6,883,289,942.45
一年内到期的非流动负债	2,589,789,201.32	--	2,589,789,201.32
其他流动负债	73,792,874.76	--	73,792,874.76
长期借款	--	3,224,419,767.35	3,224,419,767.35
应付债券	--	1,998,921,208.34	1,998,921,208.34
长期应付款	--	149,290,661.98	149,290,661.98

（四）市场风险

市场风险，是指金融工具的公允价值或未来现金流量因市场价格变动而发生波动的风险。市场风险主要包括利率风险、外汇风险和其他价格风险，如权益工具投资价格风险。

1、利率风险

本公司面临的利率变动的风险主要来源于长期银行借款及应付债券等长期带息债务，浮动利率的金融负债使公司面临现金流量利率风险，固定利率的金融负债使公司面临公允价值利率风险。于 2025 年 12 月 31 日，本公司长期借款余额人民币项目 426,095,543.00 元，一年内到期的长期借款人民币 563,725,726.93 元。

2、汇率风险

本公司面临的汇率风险主要来源于以港币及美元计价的金融资产和金融负债，下表为汇率风险的敏感性分析，反映了在其他变量不变的假设下，港币汇率发生合理、可能的变动时，将对净利润（由于货币性资产和货币性负债的公允价值变化）产生的影响。

项目	本期	
	[港币]汇率增加（减少）	净利润增加/（减少）
货币资金-港币	5%	7,177.63

续：

项目	上期	
	[港币]汇率增加（减少）	净利润增加/（减少）
货币资金-港币	5%	9,070.40
货币资金-美元	5%	86.11

3、其他价格风险

其他价格风险是指金融工具的公允价值或未来现金流量因汇率风险和利率风险以外的市场价格变动而发生波动的风险。

本公司其他价格风险主要产生于各类权益工具投资，存在权益工具价格变动的风险。

十、公允价值

（一）以公允价值计量的资产和负债的期末公允价值

项 目	期末公允价值			合计
	第一层次公允价值计量	第二层次公允价值计量	第三层次公允价值计量	
一、持续的公允价值计量				
（一）应收款项融资	--	878,068,437.05	--	878,068,437.05
（二）其他非流动金融资产	--	--	7,252,547.98	7,252,547.98
以公允价值计量且其变动计入当期损益的金融资产	--	--	7,252,547.98	7,252,547.98
其中：权益工具投资	--	--	7,252,547.98	7,252,547.98
持续以公允价值计量的资产总额	--	878,068,437.05	7,252,547.98	885,320,985.03

（二）持续和非持续第二层次公允价值计量项目市价的确定依据

项 目	期末公允价值	估值技术	重要参数	
			定性信息	定量信息
应收款项融资	878,068,437.05	市场法	类似资产的报价	风险低，按票面价值计价

（三）持续和非持续第三层次公允价值计量项目，采用估值技术和重要参数的定性及定量信息

项 目	期末公允价值	估值技术	不可观察输入值
其他非流动金融资产	7,252,547.98	现金流量折现法	加权平均资本成本 长期收入增长率 长期税前营业利润 流动性折价 控制权溢价

持续第三层次公允价值计量的权益工具投资为本公司持有的非上市公司股权投资。该权益工具投资，因被投资企业经营环境和经营情况、财务状况未发生重大变化，本公司以投资成本作为公允价值的合理估计进行计量。

（四）持续的第三层次公允价值计量项目，期初与期末账面价值间的调节信息及不可观察参数敏感性分析

重药控股股份有限公司

财务报表附注

2025 年度（除特别注明外，金额单位为人民币元）

项目	期初余额	转入第三层次	其他	期末余额
其他非流动金融资产-权益工具投资	7,336,162.91	16,385.07	-100,000.00	7,252,547.98

十一、关联方及关联交易

1、本公司的母公司情况

母公司名称	注册地	业务性质	注册资本 (万元)	母公司对本公 司持股比例%	母公司对本公 司表决权比例%
重庆医药健康产业有限公司	重庆市 渝北区	药品、医疗器械及医用耗材技术研究、开发、生产及销售	100,000.00	38.47	38.47

2、本公司的子公司情况

子公司情况详见附注七、1。

3、本公司的合营企业和联营企业情况

重要的合营和联营企业情况详见附注七、5。

本期与本公司发生关联方交易，或前期与本公司发生关联方交易形成余额的其他合营或联营企业情况如下：

合营或联营企业名称	与本公司关系
海南湖槟投资有限公司	合营企业
重庆药友制药有限责任公司	联营企业
重庆化医控股集团财务有限公司	联营企业
云南医药工业销售有限公司	联营企业
重庆医药集团威逊医疗科技有限公司	联营企业
重庆医药集团九隆现代中药有限公司	联营企业
国药西藏医药有限公司	联营企业
薪火医疗设备（重庆）有限公司	联营企业
宜宾市公服集团润宜药品有限公司	联营企业
中江振鑫医药有限公司	联营企业
大理重药滇西医疗供应链管理有限公司	联营企业

4、本公司的其他关联方情况

关联方名称	与本公司关系
通用技术河南省医药有限公司	同受中国通用技术（集团）控股有限责任公司控制
中仪医疗器械有限公司	同受中国通用技术（集团）控股有限责任公司控制
湛江通用万邦医药有限公司	同受中国通用技术（集团）控股有限责任公司控制
海南通用三洋药业有限公司	同受中国通用技术（集团）控股有限责任公司控制

关联方名称	与本公司关系
中国医药保健品有限公司	同受中国通用技术（集团）控股有限责任公司控制
广东通用医药有限公司	同受中国通用技术（集团）控股有限责任公司控制
天方药业有限公司	同受中国通用技术（集团）控股有限责任公司控制
北京美康百泰医药科技有限公司	同受中国通用技术（集团）控股有限责任公司控制
通用医药（深圳）有限公司	同受中国通用技术（集团）控股有限责任公司控制
河北通用医药有限公司	同受中国通用技术（集团）控股有限责任公司控制
通用技术（新疆）医药有限公司	同受中国通用技术（集团）控股有限责任公司控制
西藏中健药业有限公司	同受中国通用技术（集团）控股有限责任公司控制
河南通用乐生医药科技有限公司	同受中国通用技术（集团）控股有限责任公司控制
通用技术辽宁医药有限公司	同受中国通用技术（集团）控股有限责任公司控制
安徽省万生中药饮片有限公司	同受中国通用技术（集团）控股有限责任公司控制
北京长城制药有限公司	同受中国通用技术（集团）控股有限责任公司控制
通用技术集团北京永正医药有限公司	同受中国通用技术（集团）控股有限责任公司控制
通用技术新乡医药有限公司	同受中国通用技术（集团）控股有限责任公司控制
湖北十堰通用医药有限公司	同受中国通用技术（集团）控股有限责任公司控制
陕西华虹医药有限公司	同受中国通用技术（集团）控股有限责任公司控制
北京美康博瑞科技有限公司	同受中国通用技术（集团）控股有限责任公司控制
通用技术（甘肃）医药科技有限公司	同受中国通用技术（集团）控股有限责任公司控制
通用技术信阳医药有限公司	同受中国通用技术（集团）控股有限责任公司控制
中国邮电器材西南有限公司	同受中国通用技术（集团）控股有限责任公司控制
湖北科益药业股份有限公司	同受中国通用技术（集团）控股有限责任公司控制
海南通用康力制药有限公司	同受中国通用技术（集团）控股有限责任公司控制
河南通用医药健康产业有限公司	同受中国通用技术（集团）控股有限责任公司控制
湖北宜昌通用医药有限公司	同受中国通用技术（集团）控股有限责任公司控制
通用技术濮阳医药有限公司	同受中国通用技术（集团）控股有限责任公司控制
通用医药（惠州）有限公司	同受中国通用技术（集团）控股有限责任公司控制
通用技术（石河子）医药有限公司	同受中国通用技术（集团）控股有限责任公司控制
广东通用医药（粤东）有限公司	同受中国通用技术（集团）控股有限责任公司控制
内蒙古中技服医疗器械有限公司	同受中国通用技术（集团）控股有限责任公司控制
新疆天山制药工业有限公司	同受中国通用技术（集团）控股有限责任公司控制
佛山通用医药有限公司	同受中国通用技术（集团）控股有限责任公司控制
中国仪器进出口集团有限公司	同受中国通用技术（集团）控股有限责任公司控制
湖北通用药业有限公司	同受中国通用技术（集团）控股有限责任公司控制
齐齐哈尔市中瑞医药有限责任公司	同受中国通用技术（集团）控股有限责任公司控制
中仪国际招标有限公司	同受中国通用技术（集团）控股有限责任公司控制
三六三医院	同受中国通用技术（集团）控股有限责任公司控制
贵航安顺医院	同受中国通用技术（集团）控股有限责任公司控制
三二〇一医院	同受中国通用技术（集团）控股有限责任公司控制
兰州石化总医院（甘肃中医药大学第四附属医院）	同受中国通用技术（集团）控股有限责任公司控制

关联方名称	与本公司关系
朴元医疗科技（北京）有限公司	同受中国通用技术（集团）控股有限责任公司控制
黄河三门峡医院	同受中国通用技术（集团）控股有限责任公司控制
吉林市化工医院	同受中国通用技术（集团）控股有限责任公司控制
西安宝石花长庆医院	同受中国通用技术（集团）控股有限责任公司控制
成飞医院	同受中国通用技术（集团）控股有限责任公司控制
四川宝石花医院有限公司	同受中国通用技术（集团）控股有限责任公司控制
重庆宝石花医院有限公司	同受中国通用技术（集团）控股有限责任公司控制
湖南航天医院	同受中国通用技术（集团）控股有限责任公司控制
西安电力中心医院	同受中国通用技术（集团）控股有限责任公司控制
航天中心医院	同受中国通用技术（集团）控股有限责任公司控制
贵航贵阳医院	同受中国通用技术（集团）控股有限责任公司控制
宁夏宝石花医院	同受中国通用技术（集团）控股有限责任公司控制
内蒙古包钢医院	同受中国通用技术（集团）控股有限责任公司控制
成都宝石花医院有限公司	同受中国通用技术（集团）控股有限责任公司控制
宝石花精准医疗科技有限公司	同受中国通用技术（集团）控股有限责任公司控制
通用医疗西安医院	同受中国通用技术（集团）控股有限责任公司控制
盘锦辽油宝石花医院	同受中国通用技术（集团）控股有限责任公司控制
松原吉林油田医院	同受中国通用技术（集团）控股有限责任公司控制
吉林省电力医院	同受中国通用技术（集团）控股有限责任公司控制
湖北航天医院	同受中国通用技术（集团）控股有限责任公司控制
西电集团医院	同受中国通用技术（集团）控股有限责任公司控制
贵航平坝医院	同受中国通用技术（集团）控股有限责任公司控制
中铁十七局集团有限公司中心医院	同受中国通用技术（集团）控股有限责任公司控制
国中康健（北京）供应链管理有限公司	同受中国通用技术（集团）控股有限责任公司控制
航空工业襄阳医院	同受中国通用技术（集团）控股有限责任公司控制
马鞍山十七冶医院	同受中国通用技术（集团）控股有限责任公司控制
通用环球中铁太原医院	同受中国通用技术（集团）控股有限责任公司控制
哈尔滨二四二医院	同受中国通用技术（集团）控股有限责任公司控制
通用环球西航医院（西安）有限公司	同受中国通用技术（集团）控股有限责任公司控制
通用环球西安北环医院	同受中国通用技术（集团）控股有限责任公司控制
通用技术集团医疗健康控股有限公司	同受中国通用技术（集团）控股有限责任公司控制
河南电力医院	同受中国通用技术（集团）控股有限责任公司控制
内蒙古航天医院	同受中国通用技术（集团）控股有限责任公司控制
中铁十二局集团有限公司中心医院	同受中国通用技术（集团）控股有限责任公司控制
成都市武侯区浆洗街锦里社区卫生服务中心	同受中国通用技术（集团）控股有限责任公司控制
通用医疗秦岭医院	同受中国通用技术（集团）控股有限责任公司控制
鞍钢集团公司总医院	同受中国通用技术（集团）控股有限责任公司控制
上海中冶医院	同受中国通用技术（集团）控股有限责任公司控制

关联方名称	与本公司关系
重庆大渡口长征医院有限公司	同受中国通用技术（集团）控股有限责任公司控制
宁江吉林油田江北医院	同受中国通用技术（集团）控股有限责任公司控制
中国水利水电第一工程局有限公司 总医院	同受中国通用技术（集团）控股有限责任公司控制
四川电力医院	同受中国通用技术（集团）控股有限责任公司控制
国家电网公司北京电力医院	同受中国通用技术（集团）控股有限责任公司控制
通用环球中铁西安医院	同受中国通用技术（集团）控股有限责任公司控制
航天医疗健康科技集团有限公司	同受中国通用技术（集团）控股有限责任公司控制
辽宁兴业医药有限公司	同受中国通用技术（集团）控股有限责任公司控制
齐二机床集团有限公司职工医院	同受中国通用技术（集团）控股有限责任公司控制
辽宁电力中心医院	同受中国通用技术（集团）控股有限责任公司控制
西安市碑林区太乙路第二社区卫生 服务中心	同受中国通用技术（集团）控股有限责任公司控制
中电建健康医疗管理有限公司安康 医院	同受中国通用技术（集团）控股有限责任公司控制
中国航天科工集团七三一医院	同受中国通用技术（集团）控股有限责任公司控制
太原市太航医院	同受中国通用技术（集团）控股有限责任公司控制
攀钢集团成都医院	同受中国通用技术（集团）控股有限责任公司控制
昌吉州宝石花医院	同受中国通用技术（集团）控股有限责任公司控制
中铁十九局集团有限公司职工中心 医院	同受中国通用技术（集团）控股有限责任公司控制
通用医药（东莞）有限公司	同受中国通用技术（集团）控股有限责任公司控制
咸阳彩虹医院	同受中国通用技术（集团）控股有限责任公司控制
三原县红原医院	同受中国通用技术（集团）控股有限责任公司控制
辽阳辽化医院	同受中国通用技术（集团）控股有限责任公司控制
通用环球中铁咸阳医院	同受中国通用技术（集团）控股有限责任公司控制
新疆宝石花医院	同受中国通用技术（集团）控股有限责任公司控制
通用环球中铁华州医院	同受中国通用技术（集团）控股有限责任公司控制
江油宝石花医院有限公司	同受中国通用技术（集团）控股有限责任公司控制
通用环球兵工西安医院	同受中国通用技术（集团）控股有限责任公司控制
河北通用华创医疗器械有限公司	同受中国通用技术（集团）控股有限责任公司控制
通用环球中铁宝鸡医院	同受中国通用技术（集团）控股有限责任公司控制
四〇八医院	同受中国通用技术（集团）控股有限责任公司控制
沈阳航天医院	同受中国通用技术（集团）控股有限责任公司控制
庆阳宝石花长庆医院	同受中国通用技术（集团）控股有限责任公司控制
通用技术驻马店医药有限公司	同受中国通用技术（集团）控股有限责任公司控制
山东电力中心医院	同受中国通用技术（集团）控股有限责任公司控制
中国五冶集团有限公司医院	同受中国通用技术（集团）控股有限责任公司控制
通用环球中铁芜湖医院	同受中国通用技术（集团）控股有限责任公司控制
西安市碑林区太乙路社区卫生服 务中心	同受中国通用技术（集团）控股有限责任公司控制

关联方名称	与本公司关系
攀钢集团总医院	同受中国通用技术（集团）控股有限责任公司控制
中电建健康医疗管理有限公司西宁 医院	同受中国通用技术（集团）控股有限责任公司控制
西安未央宝石花兴隆园医院	同受中国通用技术（集团）控股有限责任公司控制
葫芦岛宝石花医院有限公司	同受中国通用技术（集团）控股有限责任公司控制
西安市莲湖区桃园社区卫生服务中心	同受中国通用技术（集团）控股有限责任公司控制
鞍钢集团公司总医院职业病防治院	同受中国通用技术（集团）控股有限责任公司控制
湖北黄石通用医药有限公司	同受中国通用技术（集团）控股有限责任公司控制
保定宝石花东方医院	同受中国通用技术（集团）控股有限责任公司控制
上海电力医院	同受中国通用技术（集团）控股有限责任公司控制
贵阳市花溪区清溪社区卫生服务中心	同受中国通用技术（集团）控股有限责任公司控制
河南大药房连锁经营有限公司	同受中国通用技术（集团）控股有限责任公司控制
通用环球中铁精神病医院	同受中国通用技术（集团）控股有限责任公司控制
中国十九冶集团有限公司职工医院	同受中国通用技术（集团）控股有限责任公司控制
阳泉市天和堂药店有限公司	同受中国通用技术（集团）控股有限责任公司控制
通用医药（江门）有限公司	同受中国通用技术（集团）控股有限责任公司控制
兰州市西固区临洮街街道临洮前街 社区卫生服务站	同受中国通用技术（集团）控股有限责任公司控制
盘锦宝石花药材经销有限公司	同受中国通用技术（集团）控股有限责任公司控制
国家电网公司职业病防治院	同受中国通用技术（集团）控股有限责任公司控制
新乡航空工业（集团）有限公司医院	同受中国通用技术（集团）控股有限责任公司控制
蜀山区西园街道社区卫生服务中心	同受中国通用技术（集团）控股有限责任公司控制
武汉通用大广医药有限公司	同受中国通用技术（集团）控股有限责任公司控制
惠阳航空螺旋桨有限责任公司职工 医院	同受中国通用技术（集团）控股有限责任公司控制
通用技术（喀什）医药有限公司	同受中国通用技术（集团）控股有限责任公司控制
合肥高新区江河社区卫生服务中心	同受中国通用技术（集团）控股有限责任公司控制
湖北襄阳通用医药有限公司	同受中国通用技术（集团）控股有限责任公司控制
阳泉煤业（集团）有限责任公司总 医院	同受中国通用技术（集团）控股有限责任公司控制
保定涿州宝石花医院	同受中国通用技术（集团）控股有限责任公司控制
兰州市西固区福利路街道兰化二十 五街区社区卫生服务站	同受中国通用技术（集团）控股有限责任公司控制
兰州市西固区西固城街道清水桥社 区卫生服务站	同受中国通用技术（集团）控股有限责任公司控制
河北中石油中心医院	同受中国通用技术（集团）控股有限责任公司控制
宝石花医疗器械有限公司	同受中国通用技术（集团）控股有限责任公司控制
哈尔滨航天医院	同受中国通用技术（集团）控股有限责任公司控制
洛阳河柴医院	同受中国通用技术（集团）控股有限责任公司控制
南京航天医院	同受中国通用技术（集团）控股有限责任公司控制
哈尔滨市香坊区民生社区卫生服务 中心	同受中国通用技术（集团）控股有限责任公司控制

关联方名称	与本公司关系
合肥市包河区芜湖路街道社区卫生服务中心	同受中国通用技术（集团）控股有限责任公司控制
衡水通用医药有限公司	同受中国通用技术（集团）控股有限责任公司控制
太原钢铁（集团）有限公司总医院	同受中国通用技术（集团）控股有限责任公司控制
通用环球北京东里中西医结合医院	同受中国通用技术（集团）控股有限责任公司控制
兰州市西固区西柳沟街道清水北街社区卫生服务站	同受中国通用技术（集团）控股有限责任公司控制
盘锦辽河药业连锁有限公司	同受中国通用技术（集团）控股有限责任公司控制
通用技术遂平医药有限公司	同受中国通用技术（集团）控股有限责任公司控制
邯郸通用医药有限公司	同受中国通用技术（集团）控股有限责任公司控制
上海通用润达医疗技术有限公司	同受中国通用技术（集团）控股有限责任公司控制
中仪医疗器械（四川）有限公司	同受中国通用技术（集团）控股有限责任公司控制
通用医疗器械（北京）有限公司	同受中国通用技术（集团）控股有限责任公司控制
阳泉煤业（集团）有限责任公司第三医院	同受中国通用技术（集团）控股有限责任公司控制
通用技术集团财务有限责任公司	同受中国通用技术（集团）控股有限责任公司控制
通用技术集团物业管理有限公司	同受中国通用技术（集团）控股有限责任公司控制
通用技术集团机床有限公司	同受中国通用技术（集团）控股有限责任公司控制
北京中康投青鸟智慧康养有限公司	同受中国通用技术（集团）控股有限责任公司控制
重庆医药健康产业有限公司	同受中国通用技术（集团）控股有限责任公司控制
重庆青鸟颐居养老服务有限公司	同受中国通用技术（集团）控股有限责任公司控制
通用环球国际融资租赁（天津）有限公司	同受中国通用技术（集团）控股有限责任公司控制
中技国际招标有限公司	同受中国通用技术（集团）控股有限责任公司控制
中国通用咨询投资有限公司	同受中国通用技术（集团）控股有限责任公司控制
中国机械进出口（集团）有限公司	同受中国通用技术（集团）控股有限责任公司控制
河南天方药业股份有限公司	同受中国通用技术（集团）控股有限责任公司控制
诺一生物医药股份有限公司	同受中国通用技术（集团）控股有限责任公司控制
江西省医药集团有限公司	同受中国通用技术（集团）控股有限责任公司控制
重庆和平制药有限公司	同受中国通用技术（集团）控股有限责任公司控制
重钢总医院	同受中国通用技术（集团）控股有限责任公司控制
江北区玉带山社区卫生服务中心	同受中国通用技术（集团）控股有限责任公司控制
重庆南郊医院	同受中国通用技术（集团）控股有限责任公司控制
重庆千业健康管理有限公司	同受中国通用技术（集团）控股有限责任公司控制
重庆化医控股（集团）公司	母公司原控股股东[注]
重庆药品交易所股份有限公司	董事担任对方董事
重庆国际投资咨询集团有限公司	母公司原控股股东董事担任对方董事
重庆科瑞制药（集团）有限公司	原同受重庆化医控股（集团）公司控制
重庆科瑞南海制药有限责任公司	原同受重庆化医控股（集团）公司控制
重庆科瑞东和制药有限责任公司	原同受重庆化医控股（集团）公司控制
重庆西南制药二厂有限责任公司	原同受重庆化医控股（集团）公司控制

重药控股股份有限公司
 财务报表附注
 2025 年度（除特别注明外，金额单位为人民币元）

关联方名称	与本公司关系
重庆天原实业集团有限责任公司	原同受重庆化医控股（集团）公司控制
重庆化医紫鹰资产经营管理有限公司	原同受重庆化医控股（集团）公司控制
重庆化医控股集团财务有限公司	原同受重庆化医控股（集团）公司控制
重庆长寿化工有限责任公司职工医院	原同受重庆化医控股（集团）公司控制
湖南科瑞鸿泰医药有限公司	原同受重庆化医控股（集团）公司控制
重庆紫光化工股份有限公司	原同受重庆化医控股（集团）公司控制
重庆富勤管理策划有限责任公司	原同受重庆化医控股（集团）公司控制
重庆化医宇丰实业集团有限公司	原同受重庆化医控股（集团）公司控制
重庆农药化工（集团）有限公司	原同受重庆化医控股（集团）公司控制
重庆科瑞弘发医药有限责任公司	原同受重庆化医控股（集团）公司控制
重庆建峰工业集团有限公司	原同受重庆化医控股（集团）公司控制
中盐西南盐业有限公司	原同受重庆化医控股（集团）公司重大影响
重庆科瑞药品销售有限责任公司	原同受重庆化医控股（集团）公司控制
重庆联合产权交易所集团股份有限公司	上期报告期内离任董事担任对方董事
重庆医药渝北医药有限责任公司	非自主清算子公司
云南医药工业销售有限公司	原联营企业

5、关联交易情况

（1）关联采购与销售情况

① 采购商品、接受劳务

关联方	关联交易内容	本期发生额	上期发生额
重庆药友制药有限责任公司	药品	140,891,319.04	172,330,671.16
通用技术河南省医药有限公司	药品	57,150,397.82	1,009,005.85
重庆科瑞制药（集团）有限公司	药品	52,176,048.62	59,737,978.73
中仪医疗器械有限公司	药品	30,349,823.01	4,778,761.06
湛江通用万邦医药有限公司	药品	27,514,835.36	16,915.59
海南通用三洋药业有限公司	药品	26,115,199.65	15,166,765.03
中国医药保健品有限公司	药品	19,045,359.02	17,217,445.05
重庆科瑞南海制药有限责任公司	药品	15,497,853.22	11,463,470.61
重庆医药集团九隆现代中药有限公司	药品	12,631,861.21	23,119.27
广东通用医药有限公司	药品	11,028,123.35	98,502.79
天方药业有限公司	药品	10,855,570.80	14,037,998.69
北京美康百泰医药科技有限公司	药品	10,547,754.24	13,993,853.44
通用医药（深圳）有限公司	药品	10,546,247.61	6,211,384.97
河北通用医药有限公司	药品	8,466,885.20	--
通用技术（新疆）医药有限公司	药品	7,048,782.16	2,484,783.46
重庆和平制药有限公司	药品	6,250,139.46	6,659,047.50
西藏中健药业有限公司	药品	6,232,617.68	--
河南通用乐生医药科技有限公司	药品	3,517,049.10	5,422,551.55

重药控股股份有限公司

财务报表附注

2025 年度（除特别注明外，金额单位为人民币元）

关联方	关联交易内容	本期发生额	上期发生额
通用技术辽宁医药有限公司	药品	2,940,229.86	1,368,623.96
安徽省万生中药饮片有限公司	药品	2,921,475.66	169,971.34
北京长城制药有限公司	药品	1,251,788.48	1,035,090.26
通用技术集团北京永正医药有限公司	药品	1,160,366.40	167,291.50
宜宾市公服集团润宜药品有限公司	药品	931,908.54	1,316,343.62
通用技术新乡医药有限公司	药品	896,325.77	627,976.29
湖北十堰通用医药有限公司	药品	847,727.40	359,520.00
陕西华虹医药有限公司	药品	788,949.14	461,286.17
重庆医药集团威逊医疗科技有限公司	药品	776,138.96	--
北京美康博瑞科技有限公司	药品	392,307.96	--
通用技术（甘肃）医药科技有限公司	药品	330,124.47	--
重庆科瑞东和制药有限责任公司	药品	249,415.92	359,722.13
国药西藏医药有限公司	药品	224,907.61	78,329.27
通用技术信阳医药有限公司	药品	85,503.97	2,787.61
中国邮电器材西南有限公司	药品	38,790.26	--
湖北科益药业股份有限公司	药品	27,539.11	2,163,907.54
海南通用康力制药有限公司	药品	24,822.13	623,652.17
河南通用医药健康产业有限公司	药品	24,663.72	--
湖北宜昌通用医药有限公司	药品	17,843.36	12,215.92
通用技术濮阳医药有限公司	药品	9,452.03	17,269.73
通用医药（惠州）有限公司	药品	8,024.54	101,236.10
通用技术（石河子）医药有限公司	药品	6,767.73	42,257.90
中江振鑫医药有限公司	药品	800.73	--
广东通用医药（粤东）有限公司	药品	212.87	--
重庆西南制药二厂有限责任公司	药品	0.01	484,969.06
内蒙古中技服医疗器械有限公司	药品	--	165,070.32
薪火医疗设备（重庆）有限公司	药品	--	51,991.16
新疆天山制药工业有限公司	药品	--	650,140.58
佛山通用医药有限公司	药品	--	29,480.94
中国仪器进出口集团有限公司	药品	--	2,017,699.12
湖北通用药业有限公司	药品	--	14,877.88
重庆天原实业集团有限责任公司	服务	1,282,599.88	--
重庆化医紫鹰资产经营管理有限公司	服务	378,680.31	--
重庆化医控股（集团）公司	服务	212,656.51	--
齐齐哈尔市中瑞医药有限责任公司	服务	2,654.87	--
中仪国际招标有限公司	服务	871.98	--

② 出售商品、提供劳务

关联方	关联交易内容	本期发生额	上期发生额
重钢总医院	药品	262,942,109.35	233,283,060.83
中江振鑫医药有限公司	药品	115,507,484.72	43,870,017.97

重药控股股份有限公司
 财务报表附注
 2025 年度（除特别注明外，金额单位为人民币元）

关联方	关联交易内容	本期发生额	上期发生额
三六三医院	药品	90,223,638.38	467,704.25
贵航安顺医院	药品	76,046,749.75	2,573,409.25
通用技术河南省医药有限公司	药品	55,311,759.52	47,660,341.93
三二〇一医院	药品	54,451,038.93	601,802.96
兰州石化总医院（甘肃中医药大学第四附属医院）	药品	35,171,587.02	--
宜宾市公服集团润宜药品有限公司	药品	31,755,526.73	16,997,769.50
朴元医疗科技（北京）有限公司	药品	23,305,309.58	--
黄河三门峡医院	药品	22,486,779.51	3,355,224.50
吉林市化工医院	药品	19,024,524.02	18,624,860.34
西安宝石花长庆医院	药品	17,663,863.40	5,748,465.45
成飞医院	药品	15,665,349.25	5,150,603.23
广东通用医药有限公司	药品	15,626,871.26	15,013,273.26
四川宝石花医院有限公司	药品	15,594,513.74	21,025,477.67
重庆宝石花医院有限公司	药品	14,502,305.68	15,907,178.33
湖南航天医院	药品	14,127,849.10	1,707,222.60
西安电力中心医院	药品	11,881,280.90	13,130,720.50
河北通用医药有限公司	药品	11,869,438.90	5,751,665.65
航天中心医院	药品	11,803,813.99	8,297,543.57
贵航贵阳医院	药品	11,381,400.54	6,560,816.28
宁夏宝石花医院	药品	10,914,044.38	10,290,585.37
内蒙古包钢医院	药品	10,669,360.36	514,274.07
成都宝石花医院有限公司	药品	10,420,085.54	8,520,510.38
宝石花精准医疗科技有限公司	药品	10,189,803.82	2,137,638.66
陕西华虹医药有限公司	药品	9,752,960.04	4,397,148.82
通用医疗西安医院	药品	9,741,442.05	4,157,148.24
盘锦辽油宝石花医院	药品	8,805,318.86	5,846,679.91
松原吉林油田医院	药品	8,782,690.24	--
吉林省电力医院	药品	8,617,095.89	34,799.18
江北区玉带山社区卫生服务中心	药品	7,754,846.71	7,944,147.45
湖北航天医院	药品	6,761,939.39	--
西电集团医院	药品	6,416,830.47	4,077,332.03
贵航平坝医院	药品	6,334,023.59	1,872,780.28
重庆和平制药有限公司	药品	6,238,761.18	3,665,170.53
重庆南郊医院	药品	6,182,709.72	6,209,971.36
中铁十七局集团有限公司中心医院	药品	5,712,235.42	--
国中康健（北京）供应链管理有限公司	药品	5,572,259.92	1,006,194.70
航空工业襄阳医院	药品	5,066,930.57	3,188,798.35

重药控股股份有限公司
 财务报表附注
 2025 年度（除特别注明外，金额单位为人民币元）

关联方	关联交易内容	本期发生额	上期发生额
马鞍山十七冶医院	药品	4,850,357.59	--
通用环球中铁太原医院	药品	4,792,085.03	--
哈尔滨二四二医院	药品	4,627,877.92	124,991.13
重庆科瑞东和制药有限责任公司	药品	4,549,964.68	4,764,161.77
通用技术濮阳医药有限公司	药品	3,964,060.91	39,408.85
通用环球西航医院（西安）有限公司	药品	3,710,799.04	6,671,950.95
通用技术集团北京永正医药有限公司	药品	3,411,312.55	--
通用环球西安北环医院	药品	2,960,125.99	3,534,688.08
通用技术集团医疗健康控股有限公司	药品	2,694,778.77	--
广东通用医药（粤东）有限公司	药品	2,653,960.00	1,331,485.29
河南电力医院	药品	2,618,533.37	390,285.14
内蒙古航天医院	药品	2,599,543.42	60,647.01
中铁十二局集团有限公司中心医院	药品	2,553,679.92	--
成都市武侯区浆洗街锦里社区卫生服务中心	药品	2,523,239.57	267,434.28
通用医疗秦岭医院	药品	2,486,502.80	1,172,885.65
鞍钢集团公司总医院	药品	2,297,435.11	2,532,937.00
上海中冶医院	药品	2,182,118.69	1,373,536.74
重庆大渡口长征医院有限公司	药品	2,094,145.22	1,530,744.25
重庆医药集团九隆现代中药有限公司	药品	1,814,087.28	--
宁江吉林油田江北医院	药品	1,675,548.70	--
中国水利水电第一工程局有限公司总医院	药品	1,624,797.11	--
四川电力医院	药品	1,593,705.87	804,909.26
国家电网公司北京电力医院	药品	1,536,263.87	98,682.77
通用环球中铁西安医院	药品	1,535,262.64	1,473,716.90
航天医疗健康科技集团有限公司	药品	1,514,867.26	--
辽宁兴业医药有限公司	药品	1,477,796.09	769,882.69
齐二机床集团有限公司职工医院	药品	1,396,448.14	648,337.88
北京美康百泰医药科技有限公司	药品	1,360,382.49	928,144.74
通用技术辽宁医药有限公司	药品	1,228,596.74	3,240,043.28
辽宁电力中心医院	药品	1,117,183.30	1,012,751.30
西安市碑林区太乙路第二社区卫生服务中心	药品	1,019,456.99	126,292.88
中电建健康医疗管理有限公司安康医院	药品	1,003,271.82	400,062.44
中国航天科工集团七三一医院	药品	991,212.14	220,086.71
太原市太航医院	药品	971,618.45	1,762,085.63
国药西藏医药有限公司	药品	964,820.68	1,526,043.71

重药控股股份有限公司
 财务报表附注
 2025 年度（除特别注明外，金额单位为人民币元）

关联方	关联交易内容	本期发生额	上期发生额
攀钢集团成都医院	药品	873,430.18	--
昌吉州宝石花医院	药品	832,975.57	--
中铁十九局集团有限公司职工中心医院	药品	816,303.54	--
通用医药（东莞）有限公司	药品	790,413.28	17,839.84
咸阳彩虹医院	药品	652,409.70	1,561,013.67
三原县红原医院	药品	630,226.94	252,213.82
辽阳辽化医院	药品	596,974.17	105,528.09
湖北宜昌通用医药有限公司	药品	556,288.97	695,490.08
通用环球中铁咸阳医院	药品	545,019.74	367,557.59
新疆宝石花医院	药品	475,854.04	509,904.35
通用环球中铁华州医院	药品	443,028.02	--
通用技术（新疆）医药有限公司	药品	436,235.15	219,583.68
江油宝石花医院有限公司	药品	400,738.12	29,239.19
通用环球兵工西安医院	药品	399,618.59	414,637.60
河北通用华创医疗器械有限公司	药品	385,193.00	389,467.88
通用环球中铁宝鸡医院	药品	376,507.01	163,692.98
四〇八医院	药品	363,357.52	1,140,690.30
沈阳航天医院	药品	344,463.47	226,043.41
庆阳宝石花长庆医院	药品	319,297.03	216,200.44
通用技术驻马店医药有限公司	药品	305,907.43	--
山东电力中心医院	药品	299,115.16	--
中国五冶集团有限公司医院	药品	254,308.93	104,872.26
通用环球中铁芜湖医院	药品	242,306.21	--
西安市碑林区太乙路社区卫生服务中心	药品	231,495.82	1,070.96
攀钢集团总医院	药品	220,124.24	--
中电建健康医疗管理有限公司西宁医院	药品	198,382.35	25,869.59
西安未央宝石花兴隆园医院	药品	190,217.98	544,475.15
通用技术（石河子）医药有限公司	药品	189,862.50	290,644.34
葫芦岛宝石花医院有限公司	药品	162,412.32	82,415.06
西安市莲湖区桃园社区卫生服务中心	药品	153,311.04	83,167.47
通用技术新乡医药有限公司	药品	152,096.34	236,537.91
重庆科瑞南海制药有限责任公司	药品	144,633.02	393,476.19
湛江通用万邦医药有限公司	药品	144,542.41	199,176.37
鞍钢集团公司总医院职业病防治院	药品	143,018.42	718.35
湖北黄石通用医药有限公司	药品	132,760.53	50,081.15
保定宝石花东方医院	药品	126,392.80	12,179.53

重药控股股份有限公司

财务报表附注

2025 年度（除特别注明外，金额单位为人民币元）

关联方	关联交易内容	本期发生额	上期发生额
上海电力医院	药品	121,300.78	--
湖北通用药业有限公司	药品	102,053.08	153,079.63
贵阳市花溪区清溪社区卫生服务中心	药品	100,890.04	188,412.64
河南大药房连锁经营有限公司	药品	98,352.26	232,353.39
通用环球中铁精神病医院	药品	96,059.49	95,473.22
湖北十堰通用医药有限公司	药品	95,285.98	6,637.17
中国十九冶集团有限公司职工医院	药品	85,865.44	122,486.55
阳泉市天和堂药店有限公司	药品	73,977.44	134,335.42
通用医药（江门）有限公司	药品	72,039.65	89,749.94
兰州市西固区临洮街街道临洮前街社区卫生服务站	药品	60,933.50	--
盘锦宝石花药材经销有限公司	药品	60,014.50	--
国家电网公司职业病防治院	药品	54,114.82	61,358.64
新乡航空工业（集团）有限公司医院	药品	53,174.69	61,635.72
蜀山区西园街道社区卫生服务中心	药品	50,592.86	--
武汉通用大广医药有限公司	药品	46,554.55	45,251.69
通用医药（惠州）有限公司	药品	45,071.60	143,081.93
惠阳航空螺旋桨有限责任公司职工医院	药品	41,806.08	--
通用技术（喀什）医药有限公司	药品	31,171.68	--
重庆科瑞制药（集团）有限公司	药品	27,396.33	109,287.01
合肥高新区江河社区卫生服务中心	药品	25,999.01	--
湖北襄阳通用医药有限公司	药品	24,302.47	9,708.74
阳泉煤业（集团）有限责任公司总医院	药品	21,413.21	103,715.91
河南通用医药健康产业有限公司	药品	17,788.34	--
通用技术信阳医药有限公司	药品	17,777.00	2,848.67
保定涿州宝石花医院	药品	17,689.17	--
兰州市西固区福利路街道兰化二十五街区社区卫生服务站	药品	11,114.78	--
兰州市西固区西固城街道清水桥社区卫生服务站	药品	10,892.57	--
重庆药友制药有限责任公司	药品	9,132.75	41,725.69
河北中石油中心医院	药品	8,534.52	--
宝石花医疗器械有限公司	药品	8,407.08	10,222,251.26
哈尔滨航天医院	药品	8,203.19	--
洛阳河柴医院	药品	6,696.45	1,746.90
南京航天医院	药品	3,560.09	--
哈尔滨市香坊区民生社区卫生服务中心	药品	1,687.20	--
内蒙古中技服医疗器械有限公司	药品	1,614.16	13,071.33

重药控股股份有限公司
 财务报表附注
 2025 年度（除特别注明外，金额单位为人民币元）

关联方	关联交易内容	本期发生额	上期发生额
合肥市包河区芜湖路街道社区卫生服务中心	药品	1,155.94	384.96
中国医药保健品有限公司	药品	943.40	18,867.92
衡水通用医药有限公司	药品	914.34	--
太原钢铁（集团）有限公司总医院	药品	728.36	--
通用环球北京东里中西医结合医院	药品	698.34	--
兰州市西固区西柳沟街道清水北街社区卫生服务站	药品	341.95	345.13
重庆医药集团威逊医疗科技有限公司	药品	274.31	--
薪火医疗设备（重庆）有限公司	药品	--	1,272.64
天方药业有限公司	药品	--	6,336.98
大理重药滇西医疗供应链管理有限公司	药品	--	339.62
盘锦辽河药业连锁有限公司	药品	--	3,486.75
通用技术遂平医药有限公司	药品	--	8,022.48
北京美康博瑞科技有限公司	药品	--	1,139,130.59
邯郸通用医药有限公司	药品	--	226,106.19
上海通用润达医疗技术有限公司	药品	--	48,566.19
中仪医疗器械（四川）有限公司	药品	--	510,760.21
通用医疗器械（北京）有限公司	药品	--	214,159.29
阳泉煤业（集团）有限责任公司第三医院	药品	--	437.16

(2) 关联租赁情况

① 公司出租

承租方名称	租赁资产种类	本期确认的租赁收益	上期确认的租赁收益
重钢总医院	房屋建筑物	--	59,575.14

② 公司承租

出租方名称	租赁资产种类	本期应支付的租赁款项	上期应支付的租赁款项
重庆化医紫鹰资产经营管理有限公司	房屋建筑物	378,680.31	2,988,639.18
通用技术信阳医药有限公司	房屋建筑物	277,431.18	--
重钢总医院	房屋建筑物	270,833.33	543,319.68
重庆天原实业集团有限责任公司	房屋建筑物	219,952.60	--
重庆化医控股（集团）公司	房屋建筑物	212,656.51	169,073.13
齐齐哈尔市中瑞医药有限责任公司	房屋建筑物	2,654.87	--

重药控股股份有限公司

财务报表附注

2025 年度（除特别注明外，金额单位为人民币元）

出租方名称	租赁资产种类	本期应支付的租赁款项	上期应支付的租赁款项
重庆联合产权交易所集团股份有限公司	房屋建筑物	--	26,485.56
海南湖槟投资有限公司	房屋建筑物	--	156,000.00

公司作为承租方当年新增的使用权资产：

出租方名称	租赁资产种类	本期增加	上期增加
重庆化医紫鹰资产经营管理有限公司	房屋建筑物	--	291,647.56

公司作为承租方当年承担的租赁负债利息支出：

出租方名称	租赁资产种类	本期利息支出	上期利息支出
通用技术信阳医药有限公司	房屋建筑物	196,588.16	--
重庆化医紫鹰资产经营管理有限公司	房屋建筑物	--	11,354.29
海南湖槟投资有限公司	房屋建筑物	--	16,167.93

(3) 关联方资金拆借情况

关联方	拆借金额	起始日	到期日	说明
拆入：				
通用技术集团财务有限责任公司	219,000,000.00	2025-12-16	2026-12-16	短期借款
通用技术集团财务有限责任公司	218,810,000.00	2025-04-27	2026-04-27	短期借款
通用技术集团财务有限责任公司	200,000,000.00	2025-06-16	2026-06-16	短期借款
通用技术集团财务有限责任公司	149,450,000.00	2025-08-04	2026-08-04	短期借款
通用技术集团财务有限责任公司	144,620,000.00	2025-06-05	2026-06-05	短期借款
通用技术集团财务有限责任公司	100,000,000.00	2025-08-19	2026-08-19	短期借款
通用技术集团财务有限责任公司	100,000,000.00	2025-11-17	2026-11-17	短期借款
通用技术集团财务有限责任公司	80,000,000.00	2025-12-08	2026-12-08	短期借款
通用技术集团财务有限责任公司	76,380,458.50	2025-09-22	2026-09-22	短期借款
通用技术集团财务有限责任公司	60,000,000.00	2025-10-22	2026-10-22	短期借款
通用技术集团财务有限责任公司	59,000,000.00	2025-07-16	2026-07-16	短期借款
通用技术集团财务有限责任公司	56,094,966.56	2025-05-27	2026-05-27	短期借款
通用技术集团财务有限责任公司	55,412,117.15	2025-07-02	2026-07-01	短期借款

重药控股股份有限公司

财务报表附注

2025 年度（除特别注明外，金额单位为人民币元）

关联方	拆借金额	起始日	到期日	说明
通用技术集团财务有限责任公司	50,028,050.04	2025-06-13	2026-06-13	短期借款
通用技术集团财务有限责任公司	50,000,000.00	2025-07-17	2026-07-17	短期借款
通用技术集团财务有限责任公司	50,000,000.00	2025-11-06	2026-11-06	短期借款
通用技术集团财务有限责任公司	50,000,000.00	2025-12-18	2026-12-18	短期借款
通用技术集团财务有限责任公司	49,596,840.34	2025-12-25	2026-12-25	短期借款
通用技术集团财务有限责任公司	49,000,000.00	2025-09-28	2026-09-28	短期借款
通用技术集团财务有限责任公司	45,900,000.00	2025-06-23	2026-06-23	短期借款
通用技术集团财务有限责任公司	45,165,960.03	2025-08-01	2026-08-01	短期借款
通用技术集团财务有限责任公司	44,538,548.93	2025-09-08	2026-09-08	短期借款
通用技术集团财务有限责任公司	43,700,000.00	2025-07-01	2026-07-01	短期借款
通用技术集团财务有限责任公司	40,021,585.53	2025-12-19	2026-12-19	短期借款
通用技术集团财务有限责任公司	40,000,000.00	2025-11-06	2026-11-06	短期借款
通用技术集团财务有限责任公司	37,500,000.00	2025-06-19	2026-06-19	短期借款
通用技术集团财务有限责任公司	34,640,000.00	2025-12-25	2026-12-25	短期借款
通用技术集团财务有限责任公司	34,367,531.97	2025-10-22	2026-10-22	短期借款
通用技术集团财务有限责任公司	33,504,887.02	2025-07-10	2026-07-10	短期借款
通用技术集团财务有限责任公司	32,720,992.49	2025-07-21	2026-07-21	短期借款
通用技术集团财务有限责任公司	31,617,602.25	2025-08-22	2026-08-22	短期借款
通用技术集团财务有限责任公司	31,491,944.57	2025-06-27	2026-06-27	短期借款
通用技术集团财务有限责任公司	30,546,423.48	2025-12-26	2026-12-26	短期借款
通用技术集团财务有限责任公司	30,522,326.19	2025-07-16	2026-07-16	短期借款
通用技术集团财务有限责任公司	30,500,000.00	2025-07-25	2026-07-25	短期借款
通用技术集团财务有限责任公司	30,220,651.31	2025-06-20	2026-06-20	短期借款
通用技术集团财务有限责任公司	30,000,000.00	2025-06-25	2026-06-25	短期借款

重药控股股份有限公司

财务报表附注

2025 年度（除特别注明外，金额单位为人民币元）

关联方	拆借金额	起始日	到期日	说明
通用技术集团财务有限责任公司	30,000,000.00	2025-06-13	2026-06-13	短期借款
通用技术集团财务有限责任公司	30,000,000.00	2025-05-27	2026-05-27	短期借款
通用技术集团财务有限责任公司	30,000,000.00	2025-11-25	2026-11-25	短期借款
通用技术集团财务有限责任公司	30,000,000.00	2025-12-02	2026-12-02	短期借款
通用技术集团财务有限责任公司	30,000,000.00	2025-09-08	2026-09-08	短期借款
通用技术集团财务有限责任公司	30,000,000.00	2025-08-22	2026-08-22	短期借款
通用技术集团财务有限责任公司	29,447,239.08	2025-05-23	2026-05-23	短期借款
通用技术集团财务有限责任公司	28,845,358.84	2025-12-08	2026-12-08	短期借款
通用技术集团财务有限责任公司	27,974,070.61	2025-08-26	2026-08-26	短期借款
通用技术集团财务有限责任公司	27,637,487.56	2025-12-15	2026-12-15	短期借款
通用技术集团财务有限责任公司	27,000,000.00	2025-12-17	2026-12-17	短期借款
通用技术集团财务有限责任公司	26,920,902.47	2025-12-01	2026-12-01	短期借款
通用技术集团财务有限责任公司	25,976,277.13	2025-10-23	2026-10-23	短期借款
通用技术集团财务有限责任公司	25,507,457.91	2025-11-14	2026-11-14	短期借款
通用技术集团财务有限责任公司	25,000,000.00	2025-07-24	2026-07-24	短期借款
通用技术集团财务有限责任公司	24,966,970.60	2025-08-06	2026-08-06	短期借款
通用技术集团财务有限责任公司	24,750,801.60	2025-07-28	2026-07-28	短期借款
通用技术集团财务有限责任公司	24,750,367.54	2025-06-09	2026-06-09	短期借款
通用技术集团财务有限责任公司	24,716,282.83	2025-10-13	2026-10-13	短期借款
通用技术集团财务有限责任公司	24,159,549.26	2025-08-28	2026-08-28	短期借款
通用技术集团财务有限责任公司	24,111,796.02	2025-12-23	2026-12-23	短期借款
通用技术集团财务有限责任公司	24,087,599.54	2025-12-19	2026-12-19	短期借款
通用技术集团财务有限责任公司	23,837,091.57	2025-08-22	2026-08-22	短期借款
通用技术集团财务有限责任公司	23,073,717.43	2025-05-20	2026-05-20	短期借款

重药控股股份有限公司

财务报表附注

2025 年度（除特别注明外，金额单位为人民币元）

关联方	拆借金额	起始日	到期日	说明
通用技术集团财务有限责任公司	22,964,166.90	2025-12-02	2026-12-02	短期借款
通用技术集团财务有限责任公司	22,238,075.30	2025-07-30	2026-07-30	短期借款
通用技术集团财务有限责任公司	22,199,091.37	2025-06-25	2026-06-24	短期借款
通用技术集团财务有限责任公司	20,925,927.20	2025-08-28	2026-08-28	短期借款
通用技术集团财务有限责任公司	20,512,495.49	2025-08-13	2026-08-13	短期借款
通用技术集团财务有限责任公司	20,000,000.00	2025-07-30	2026-07-30	短期借款
通用技术集团财务有限责任公司	20,000,000.00	2025-06-26	2026-06-26	短期借款
通用技术集团财务有限责任公司	20,000,000.00	2025-05-28	2026-05-28	短期借款
通用技术集团财务有限责任公司	20,000,000.00	2025-05-13	2026-05-13	短期借款
通用技术集团财务有限责任公司	20,000,000.00	2025-12-23	2026-12-23	短期借款
通用技术集团财务有限责任公司	20,000,000.00	2025-07-30	2026-07-30	短期借款
通用技术集团财务有限责任公司	20,000,000.00	2025-09-28	2026-09-28	短期借款
通用技术集团财务有限责任公司	18,978,457.50	2025-08-15	2026-08-15	短期借款
通用技术集团财务有限责任公司	18,410,000.44	2025-08-06	2026-08-06	短期借款
通用技术集团财务有限责任公司	17,951,818.32	2025-07-23	2026-07-23	短期借款
通用技术集团财务有限责任公司	17,550,417.87	2025-11-20	2026-11-20	短期借款
通用技术集团财务有限责任公司	17,274,579.22	2025-07-14	2026-07-14	短期借款
通用技术集团财务有限责任公司	16,725,806.82	2025-07-10	2026-07-10	短期借款
通用技术集团财务有限责任公司	16,558,608.58	2025-08-12	2026-08-12	短期借款
通用技术集团财务有限责任公司	16,544,276.09	2025-11-27	2026-11-27	短期借款
通用技术集团财务有限责任公司	16,300,000.00	2025-11-07	2026-11-07	短期借款
通用技术集团财务有限责任公司	15,338,963.02	2025-06-12	2026-06-12	短期借款
通用技术集团财务有限责任公司	15,000,000.00	2025-10-30	2026-10-30	短期借款
通用技术集团财务有限责任公司	14,721,874.95	2025-09-04	2026-09-04	短期借款

重药控股股份有限公司

财务报表附注

2025 年度（除特别注明外，金额单位为人民币元）

关联方	拆借金额	起始日	到期日	说明
通用技术集团财务有限责任公司	14,190,225.00	2025-07-10	2026-07-10	短期借款
通用技术集团财务有限责任公司	14,121,957.73	2025-12-09	2026-12-09	短期借款
通用技术集团财务有限责任公司	14,001,068.69	2025-06-19	2026-06-19	短期借款
通用技术集团财务有限责任公司	13,684,907.94	2025-08-21	2026-08-21	短期借款
通用技术集团财务有限责任公司	13,295,949.29	2025-07-18	2026-07-18	短期借款
通用技术集团财务有限责任公司	12,938,031.63	2025-07-25	2026-07-25	短期借款
通用技术集团财务有限责任公司	12,149,029.23	2025-11-17	2026-11-17	短期借款
通用技术集团财务有限责任公司	11,774,724.35	2025-05-19	2026-05-19	短期借款
通用技术集团财务有限责任公司	11,757,147.13	2025-10-28	2026-10-28	短期借款
通用技术集团财务有限责任公司	11,187,170.58	2025-05-21	2026-05-21	短期借款
通用技术集团财务有限责任公司	11,031,000.00	2025-08-14	2026-08-14	短期借款
通用技术集团财务有限责任公司	10,000,000.00	2025-08-28	2026-08-28	短期借款
通用技术集团财务有限责任公司	10,000,000.00	2025-06-26	2026-06-26	短期借款
通用技术集团财务有限责任公司	10,000,000.00	2025-07-10	2026-07-10	短期借款
通用技术集团财务有限责任公司	10,000,000.00	2025-08-15	2026-08-15	短期借款
通用技术集团财务有限责任公司	9,950,559.46	2025-05-22	2026-05-22	短期借款
通用技术集团财务有限责任公司	9,300,000.00	2025-06-26	2026-06-26	短期借款
通用技术集团财务有限责任公司	8,482,715.55	2025-08-18	2026-08-18	短期借款
通用技术集团财务有限责任公司	8,302,282.21	2025-12-11	2026-12-11	短期借款
通用技术集团财务有限责任公司	7,571,212.42	2025-07-28	2026-07-28	短期借款
通用技术集团财务有限责任公司	7,468,242.17	2025-11-17	2026-11-17	短期借款
通用技术集团财务有限责任公司	6,722,103.59	2025-05-23	2026-05-23	短期借款
通用技术集团财务有限责任公司	6,324,712.50	2025-05-19	2026-05-19	短期借款
通用技术集团财务有限责任公司	6,078,957.18	2025-06-30	2026-06-30	短期借款

重药控股股份有限公司
 财务报表附注
 2025 年度（除特别注明外，金额单位为人民币元）

关联方	拆借金额	起始日	到期日	说明
通用技术集团财务有限责任公司	5,000,000.00	2025-07-25	2026-07-25	短期借款
通用技术集团财务有限责任公司	4,809,593.15	2025-08-15	2026-08-15	短期借款
通用技术集团财务有限责任公司	4,749,000.00	2025-07-30	2026-07-30	短期借款
通用技术集团财务有限责任公司	4,140,000.00	2025-08-20	2026-08-20	短期借款
通用技术集团财务有限责任公司	4,118,267.28	2025-08-25	2026-08-25	短期借款
通用技术集团财务有限责任公司	3,592,805.20	2025-06-20	2026-06-19	短期借款
通用技术集团财务有限责任公司	2,750,251.20	2025-07-21	2026-07-21	短期借款
通用技术集团财务有限责任公司	2,632,947.26	2025-07-10	2026-07-10	短期借款
通用技术集团财务有限责任公司	1,193,506.46	2025-08-22	2026-08-21	短期借款
通用技术集团财务有限责任公司	349,198.40	2025-12-26	2026-12-26	短期借款

(4) 存贷款及资金占用情况

① 重庆化医控股集团财务有限公司金融服务

项目	年初金额	本期增加	本期减少	期末余额	收取利息
存放的存款	979,611,606.20	29,915,183.63	1,009,526,789.83	--	9,915,183.63

② 通用技术集团财务有限责任公司金融服务

项目	年初金额	本期增加	本期减少	期末余额	收取利息
存放的存款	--	123,808,978,453.51	119,214,861,734.23	4,594,116,719.28	17,895,553.08

③ 关联方资金拆借利息情况

出租方名称	关联交易内容	本期利息支出	上期利息支出
通用技术集团财务有限责任公司	资金拆入利息支出	31,500,396.22	--

(5) 关联方资产转让情况

2025 年 10 月，重庆医药（集团）股份有限公司与重庆建峰工业集团有限公司签订股权转让协议，约定将重庆医药（集团）股份有限公司持有的重庆化医控股集团财务有限公司 20% 股权以 26,477.11 万元转让给重庆建峰工业集团有限公司。截至 2025 年 12 月 31 日，重庆化医控股集团财务有限公司已完成工商信息变更登记。

重药控股股份有限公司
 财务报表附注
 2025 年度（除特别注明外，金额单位为人民币元）

6、关联方应收应付款项

(1) 应收关联方款项

项目名称	关联方	期末余额		上期期末余额	
		账面余额	坏账准备	账面余额	坏账准备
货币资金					
	通用技术集团财务有限责任公司	4,594,116,719.28	--	--	--
	重庆化医控股集团财务有限公司	--	--	979,611,606.20	--
一年内到期的非流动资产					
	重庆医药集团九隆现代中药有限公司	38,119,550.00	--	45,469,550.00	--
其他非流动资产					
	重庆科瑞制药（集团）有限公司	1,458,840.61	--	1,458,840.61	--
应收账款					
	三六三医院	98,594,923.13	--	256,569.91	--
	贵航安顺医院	71,892,106.69	--	2,034,008.77	--
	中江振鑫医药有限公司	53,836,726.60	304,864.40	41,871,781.24	--
	重钢总医院	50,351,059.15	--	51,953,099.32	--
	中仪医疗器械（四川）有限公司	50,050,102.07	--	50,050,102.07	--
	黄河三门峡医院	22,019,170.36	--	3,006,292.00	--
	通用技术河南省医药有限公司	19,618,318.35	--	16,776,735.33	--
	三二〇一医院	18,253,199.66	--	62,331.60	--
	兰州石化总医院（甘肃中医药大学第四附属医院）	17,328,095.08	--	--	--
	成飞医院	14,499,119.16	--	3,019,453.64	--
	西安宝石花长庆医院	14,032,857.47	--	1,168,855.31	--
	湖南航天医院	13,597,788.51	--	133,160.00	--
	内蒙古包钢医院	10,539,261.24	--	467,589.30	--
	松原吉林油田医院	9,848,072.48	--	--	--
	贵航贵阳医院	9,788,619.37	--	4,029,737.64	--
	通用医药（深圳）有限公司	9,082,359.58	9,082,359.58	9,082,359.58	9,082,359.58
	宜宾市公服集团润宜药品有限公司	8,757,490.19	20,310.14	2,955,665.74	13,602.49
	通用医疗西安医院	7,795,719.00	--	1,728,105.93	--
	宝石花医疗器械有限公司	7,723,597.68	--	11,394,964.03	--
	盘锦辽油宝石花医院	7,634,852.77	--	4,768,893.13	--
	湖北航天医院	7,573,637.24	--	--	--
	四川宝石花医院有限公司	6,938,922.17	--	12,118,343.20	--
	重庆宝石花医院有限公司	6,929,385.88	--	7,311,945.48	--

重药控股股份有限公司

财务报表附注

2025 年度（除特别注明外，金额单位为人民币元）

项目名称	关联方	期末余额		上期期末余额	
		账面余额	坏账准备	账面余额	坏账准备
	吉林市化工医院	6,566,325.14	--	6,870,140.08	--
	宝石花精准医疗科技有限公司	6,463,789.31	--	2,093,174.30	--
	马鞍山十七冶医院	5,467,404.23	--	--	--
	重庆科瑞东和制药有限责任公司	4,938,502.34	31,785.93	9,260,165.31	482,013.70
	贵航平坝医院	4,721,603.33	--	790,052.72	--
	航空工业襄阳医院	4,709,170.03	--	2,733,681.73	--
	成都宝石花医院有限公司	4,678,480.84	--	5,137,750.58	--
	哈尔滨二四二医院	4,153,503.79	--	27,596.00	--
	西安电力中心医院	3,965,814.98	--	2,799,029.38	--
	重庆南郊医院	3,575,983.16	21,380.81	3,744,391.96	17,203.68
	河北通用医药有限公司	3,250,497.79	--	2,393,279.24	8,782.35
	通用环球中铁太原医院	3,234,963.91	--	4,947,029.93	--
	航天中心医院	2,926,480.85	--	2,547,377.63	--
	通用技术集团医疗健康控股有限公司	2,698,825.00	--	--	--
	通用技术濮阳医药有限公司	2,447,757.68	--	10,900.80	--
	西电集团医院	2,183,288.62	--	773,733.31	--
	江北区玉带山社区卫生服务中心	2,160,980.87	2,766.69	1,496,618.84	--
	成都市武侯区浆洗街锦里社区卫生服务中心	2,089,808.36	--	138,863.92	--
	内蒙古航天医院	1,995,673.91	--	12,318.10	--
	宁江吉林油田江北医院	1,891,032.85	--	--	--
	中国水利水电第一工程局有限公司总医院	1,828,660.62	--	--	--
	吉林省电力医院	1,799,389.38	--	12,628.56	--
	河南电力医院	1,704,887.24	--	158,950.52	--
	陕西华虹医药有限公司	1,637,221.11	--	872,339.36	--
	通用技术集团北京永正医药有限公司	1,599,061.48	--	--	--
	国家电网公司北京电力医院	1,523,821.64	--	60,824.32	--
	辽宁兴业医药有限公司	1,475,582.65	--	869,967.35	--
	四川电力医院	1,428,782.57	--	430,195.94	--
	齐二机床集团有限公司职工医院	1,345,696.78	7,841.32	707,597.41	--
	通用环球西航医院（西安）有限公司	1,330,450.14	--	1,330,066.19	--
	重庆和平制药有限公司	1,329,212.00	--	936,126.60	--
	中铁十七局集团有限公司中心医院	1,270,442.17	--	3,443,400.71	--
	鞍钢集团公司总医院	1,219,073.25	--	384,212.14	--

重药控股股份有限公司

财务报表附注

2025 年度（除特别注明外，金额单位为人民币元）

项目名称	关联方	期末余额		上期期末余额	
		账面余额	坏账准备	账面余额	坏账准备
	四〇八医院	1,121,634.39	--	1,309,055.89	--
	中铁十二局集团有限公司中心医院	1,038,366.64	--	2,685,794.67	--
	中国航天科工集团七三一医院	1,008,802.50	--	139,343.20	--
	通用技术辽宁医药有限公司	932,423.55	--	258,357.03	219,541.10
	上海中冶医院	874,861.45	--	597,182.70	--
	宁夏宝石花医院	836,390.59	--	5,763,519.64	--
	通用医疗秦岭医院	769,292.47	--	493,829.60	--
	辽宁电力中心医院	751,857.08	--	495,471.16	--
	辽阳辽化医院	610,755.32	--	23,756.60	--
	西安市碑林区太乙路第二社区卫生服务中心	602,596.05	--	107,429.71	--
	昌吉州宝石花医院	556,915.53	--	--	--
	中铁十九局集团有限公司职工中心医院	548,262.73	--	1,350,589.60	--
	国中康健（北京）供应链管理有限公司	543,215.56	--	1,171,274.07	--
	中电建健康医疗管理有限公司安康医院	507,168.33	--	69,744.62	--
	通用环球西安北环医院	474,467.94	--	1,141,473.36	--
	重庆长寿化工有限责任公司职工医院	444,412.98	226,107.89	444,412.98	67,536.34
	广东通用医药有限公司	443,601.53	--	3,243,689.11	--
	三原县红原医院	429,256.28	--	154,032.92	--
	通用环球中铁西安医院	428,033.81	--	356,261.26	--
	通用技术驻马店医药有限公司	345,675.40	--	--	--
	攀钢集团总医院	328,747.01	--	130,812.48	--
	新疆宝石花医院	319,840.90	--	321,271.58	--
	山东电力中心医院	284,316.03	--	--	--
	重庆大渡口长征医院有限公司	263,215.25	--	232,243.24	--
	太原市太航医院	252,900.90	--	668,278.26	--
	通用技术（新疆）医药有限公司	204,054.30	--	13,728.00	--
	通用环球中铁宝鸡医院	184,460.00	--	--	--
	国药西藏医药有限公司	183,358.60	--	116,171.53	--
	葫芦岛宝石花医院有限公司	176,807.40	--	18,335.00	--
	通用环球中铁芜湖医院	169,587.45	--	--	--
	广东通用医药（粤东）有限公司	149,632.42	--	--	--
	西安市碑林区太乙路社区卫生服务中心	140,311.13	--	--	--

重药控股股份有限公司

财务报表附注

2025年度（除特别注明外，金额单位为人民币元）

项目名称	关联方	期末余额		上期期末余额	
		账面余额	坏账准备	账面余额	坏账准备
	通用环球中铁咸阳医院	134,921.59	--	54,319.77	--
	保定宝石花东方医院	129,383.26	--	7,224.35	--
	通用环球中铁华州医院	107,948.70	--	102,235.76	--
	通用环球兵工西安医院	98,724.16	--	108,167.90	--
	航天医疗健康科技集团有限公司	85,590.00	--	--	--
	中国五冶集团有限公司医院	77,043.17	80.30	47,832.99	--
	中电建健康医疗管理有限公司 西宁医院	75,604.64	--	2,940.10	--
	鞍钢集团公司总医院职业病防 治院	73,585.97	--	5,760.00	--
	沈阳航天医院	71,832.80	--	35,618.00	--
	盘锦宝石花药材经销有限公司	67,816.40	--	--	--
	咸阳彩虹医院	66,986.02	--	441,362.32	--
	上海电力医院	48,866.20	--	--	--
	庆阳宝石花长庆医院	45,968.95	--	34,857.85	--
	通用技术(石河子)医药有限公司	44,489.30	--	15,186.00	--
	通用技术新乡医药有限公司	37,480.90	--	--	--
	河南大药房连锁经营有限公司	36,911.63	--	89,110.00	--
	湖北通用药业有限公司	28,830.00	--	28,830.00	--
	贵阳市花溪区清溪社区卫生服 务中心	27,970.90	--	95,947.41	--
	中国十九冶集团有限公司职工 医院	25,325.48	1,143.56	38,830.35	--
	通用技术信阳医药有限公司	20,088.00	--	3,219.00	--
	保定涿州宝石花医院	19,988.75	--	--	--
	兰州市西固区临洮街街道临洮 前街社区卫生服务站	15,766.49	--	--	--
	新乡航空工业(集团)有限公司 医院	9,982.00	--	781.00	--
	河北中石油中心医院	9,644.00	--	--	--
	兰州市西固区福利路街道兰化二 十五街区社区卫生服务站	8,886.99	--	--	--
	攀钢集团成都医院	7,384.31	--	--	--
	通用技术集团物业管理有限公司	6,600.00	--	--	--
	阳泉煤业(集团)有限责任公司 总医院	5,052.00	--	--	--
	南京航天医院	4,031.04	--	--	--
	兰州市西固区西固城街道清水 桥社区卫生服务站	3,904.76	--	--	--
	蜀山区西园街道社区卫生服 务中心	3,783.53	--	--	--
	洛阳河柴医院	1,974.00	--	1,974.00	--

重药控股股份有限公司

财务报表附注

2025 年度（除特别注明外，金额单位为人民币元）

项目名称	关联方	期末余额		上期期末余额	
		账面余额	坏账准备	账面余额	坏账准备
	内蒙古中技服医疗器械有限公司	1,824.00	--	--	--
	通用技术集团机床有限公司	1,800.00	--	--	--
	合肥高新区江河社区卫生服务中心	1,640.00	--	--	--
	国家电网公司职业病防治院	1,506.21	--	13,273.20	--
	湖北宜昌通用医药有限公司	1,164.00	--	--	--
	哈尔滨市香坊区民生社区卫生服务中心	765.95	--	--	--
	合肥市包河区芜湖路街道社区卫生服务中心	660.00	--	--	--
	通用环球北京东里中西医结合医院	263.04	--	--	--
	中国仪器进出口集团有限公司	--	--	14,555,330.00	--
	北京美康博瑞科技有限公司	--	--	479,015.00	--
	通用医疗器械（北京）有限公司	--	--	169,400.00	--
	湖南科瑞鸿泰医药有限公司	--	--	126,806.70	126,806.70
	云南医药工业销售有限公司	--	--	98,886.09	--
	西安未央宝石花兴隆园医院	--	--	59,519.88	--
	重庆医药渝北医药有限责任公司	--	--	31,240.13	31,240.13
	北京中康投青鸟智慧康养有限公司	--	--	30,000.00	--
	通用环球中铁精神病医院	--	--	28,450.25	--
	重庆医药健康产业有限公司	--	--	10,356.00	--
	湛江通用万邦医药有限公司	--	--	5,918.20	--
	重庆紫光化工股份有限公司	--	--	5,628.00	--
	通用医药（东莞）有限公司	--	--	3,002.00	--
	重庆化医控股（集团）公司	--	--	2,106.00	--
	重庆富勤管理策划有限责任公司	--	--	1,611.30	--
	重庆化医控股集团财务有限公司	--	--	1,166.40	--
	重庆青岛颐居养老服务服务有限公司	--	--	900.00	--
	江油宝石花医院有限公司	--	--	456.45	--
	重庆化医宇丰实业集团有限公司	--	--	324.00	--
应收款项融资					
	通用技术河南省医药有限公司	16,098,813.14	--	5,403,256.23	--
	广东通用医药有限公司	2,765,928.15	--	--	--
	通用技术濮阳医药有限公司	88,888.80	--	--	--
	重庆科瑞东和制药有限责任公司	--	--	4,073,760.00	--
	重庆和平制药有限公司	--	--	549,858.05	--

重药控股股份有限公司
 财务报表附注
 2025 年度（除特别注明外，金额单位为人民币元）

项目名称	关联方	期末余额		上期期末余额	
		账面余额	坏账准备	账面余额	坏账准备
	重庆农药化工（集团）有限公司	--	--	135,459.94	--
	重庆科瑞南海制药有限责任公司	--	--	70,391.40	--
预付款项					
	中仪医疗器械有限公司	2,956,194.69	--	13,803,500.00	--
	重庆药友制药有限责任公司	1,396,719.48	--	7,100,943.92	--
	海南通用三洋药业有限公司	1,260,853.50	--	3,480,792.24	--
	通用技术（新疆）医药有限公司	665,038.50	--	--	--
	重庆科瑞东和制药有限责任公司	273,258.16	--	219,850.65	--
	重庆科瑞南海制药有限责任公司	187,317.00	--	87,523.00	--
	重庆和平制药有限公司	159,862.46	--	59,597.40	--
	天方药业有限公司	147,805.00	--	373,576.19	--
	海南通用康力制药有限公司	40,764.00	--	100,466.10	--
	重庆医药集团威逊医疗科技有限公司	27,862.00	--	--	--
	西藏中健药业有限公司	6,085.25	--	216,571.73	--
	中国医药保健品有限公司	4,737.17	--	114,640.00	--
	重庆千业健康管理有限公司	161.06	--	161.06	--
	重庆科瑞制药（集团）有限公司	--	--	34,223,322.99	--
	北京长城制药有限公司	--	--	1,347,703.76	--
	重庆化医紫鹰资产经营管理有限公司	--	--	195,842.82	--
	通用技术辽宁医药有限公司	--	--	168,736.53	--
	重庆科瑞药品销售有限责任公司	--	--	98,736.50	--
	湖北襄阳通用医药有限公司	--	--	64,602.00	--
	重庆化医控股（集团）公司	--	--	61,009.50	--
	湖北科益药业股份有限公司	--	--	16,847.42	--
	通用技术河南省医药有限公司	--	--	15,075.67	--
	薪火医疗设备（重庆）有限公司	--	--	2,752.29	--
	安徽省万生中药饮片有限公司	--	--	2,168.81	--
	重庆联合产权交易所集团股份有限公司	--	--	1,802.00	--
	陕西华虹医药有限公司	--	--	1,634.00	--
	通用技术（石河子）医药有限公司	--	--	828.00	--
	重庆科瑞弘发医药有限责任公司	--	--	48.19	--
	湖北黄石通用医药有限公司	--	--	0.43	--
其他应收款					

重药控股股份有限公司

财务报表附注

2025 年度（除特别注明外，金额单位为人民币元）

项目名称	关联方	期末余额		上期期末余额	
		账面余额	坏账准备	账面余额	坏账准备
	重庆千业健康管理有限公司	20,000,000.00	--	25,000,000.00	--
	通用技术集团财务有限责任公司	15,710,561.26	--	--	--
	黄河三门峡医院	15,000,000.00	--	--	--
	重钢总医院	2,399,549.50	--	862,228.00	--
	西安宝石花长庆医院	1,300,000.00	--	100,000.00	--
	通用环球中铁太原医院	1,000,000.00	--	--	--
	国药西藏医药有限公司	589,738.28	--	388,413.86	--
	重庆医药集团九隆现代中药有限公司	499,897.82	--	592,619.82	--
	中江振鑫医药有限公司	421,823.02	--	571,567.97	--
	中仪国际招标有限公司	332,000.00	--	132,000.00	--
	宝石花医疗器械有限公司	300,000.00	--	600,000.00	--
	盘锦宝石花药材经销有限公司	250,000.00	--	--	--
	重庆医药集团威逊医疗科技有限公司	143,109.30	--	--	--
	通用环球国际融资租赁（天津）有限公司	139,046.00	--	--	--
	北京美康百泰医药科技有限公司	123,113.21	--	106,452.72	--
	中技国际招标有限公司	100,877.40	--	793,916.00	--
	重庆化医紫鹰资产经营管理有限公司	62,499.95	--	100,499.95	--
	宜宾市公服集团润宜药品有限公司	59,027.43	--	35,614,403.31	1,844.03
	重庆药友制药有限责任公司	38,998.25	--	60,998.14	--
	航天医疗健康科技集团有限公司	35,571.38	--	--	--
	齐齐哈尔市中瑞医药有限责任公司	3,000.00	--	--	--
	河北通用医药有限公司	1,207.65	--	--	--
	重庆宝石花医院有限公司	884.96	--	0.01	--
	重庆联合产权交易所集团股份有限公司	--	--	434,575.27	--
	重庆科瑞东和制药有限责任公司	--	--	2,728,060.08	--
	重庆药品交易所股份有限公司	--	--	5,560,036.34	--
	重庆医药渝北医药有限责任公司	1,745,904.60	1,745,904.60	1,745,904.60	1,745,904.60
	湖南科瑞鸿泰医药有限公司	--	--	250,000.00	250,000.00
	湖北科益药业股份有限公司	--	--	193,200.00	--
	北京长城制药有限公司	--	--	107,000.00	--
	重庆国际投资咨询集团有限公司	--	--	84,681.00	--
	通用技术（石河子）医药有限公司	--	--	83,217.03	--

重药控股股份有限公司
 财务报表附注
 2025 年度（除特别注明外，金额单位为人民币元）

项目名称	关联方	期末余额		上期期末余额	
		账面余额	坏账准备	账面余额	坏账准备
	中国通用咨询投资有限公司	--	--	66,947.20	--
	三六三医院	--	--	59,600.00	--
	重庆科瑞南海制药有限责任公司	--	--	50,000.00	--
	中国机械进出口(集团)有限公司	--	--	44,164.00	--
	云南医药工业销售有限公司	--	--	36,398.43	--
	重庆和平制药有限公司	--	--	7,645.29	--
	重庆科瑞制药(集团)有限公司	--	--	3,000.00	--
	重庆医药健康产业有限公司	--	--	1,000.00	--

(2) 应付关联方款项

项目名称	关联方	期末余额	上期期末余额
短期借款			
	通用技术集团财务有限责任公司	3,840,975,981.02	--
应付账款			
	湛江通用万邦医药有限公司	29,286,912.00	3,549.00
	重庆药友制药有限责任公司	12,914,943.17	20,969,164.35
	通用技术河南省医药有限公司	7,084,761.13	--
	北京美康百泰医药科技有限公司	5,845,129.11	8,154,324.98
	重庆医药集团九隆现代中药有限公司	5,753,351.63	23,119.27
	广东通用医药有限公司	5,254,929.13	5,345.14
	重庆科瑞南海制药有限责任公司	2,997,053.89	2,973,165.01
	中仪医疗器械有限公司	2,956,194.69	--
	安徽省万生中药饮片有限公司	1,816,481.85	120,728.90
	中国医药保健品有限公司	1,774,396.63	1,675,754.37
	河南通用乐生医药科技有限公司	1,558,040.12	1,866,818.57
	通用技术(新疆)医药有限公司	1,021,855.79	173,250.00
	重庆科瑞制药(集团)有限公司	774,802.82	17,188,507.91
	海南通用三洋药业有限公司	707,480.47	274,526.68
	河北通用医药有限公司	605,365.12	1,046.04
	重庆和平制药有限公司	396,014.88	378,902.79
	通用技术(甘肃)医药科技有限公司	373,040.64	--
	通用医药(深圳)有限公司	371,884.90	3,261,255.69
	宜宾市公服集团润宜药品有限公司	355,257.16	821,278.99
	国药西藏医药有限公司	224,907.61	78,329.27
	陕西华虹医药有限公司	200,039.44	64,019.07
	天方药业有限公司	182,715.64	793,726.99

重药控股股份有限公司
 财务报表附注
 2025年度（除特别注明外，金额单位为人民币元）

项目名称	关联方	期末余额	上期期末余额
	通用技术辽宁医药有限公司	160,598.37	--
	通用技术新乡医药有限公司	120,327.12	15,012.38
	重庆医药集团威逊医疗科技有限公司	115,541.64	--
	通用技术集团北京永正医药有限公司	89,056.80	--
	河南天方药业股份有限公司	24,666.82	24,666.82
	湖南科瑞鸿泰医药有限公司	--	53,862.92
	中盐西南盐业有限公司	9,571.97	9,571.97
	通用技术信阳医药有限公司	9,344.22	3,150.00
	通用技术濮阳医药有限公司	3,992.00	--
	诺一生物医药股份有限公司	2,512.82	2,512.82
	通用技术（石河子）医药有限公司	2,284.00	732.75
	中江振鑫医药有限公司	800.73	--
	湖北科益药业股份有限公司	297.53	--
	广东通用医药（粤东）有限公司	212.87	240.54
	重庆西南制药二厂有限责任公司	2.31	2.31
	新疆天山制药工业有限公司	0.03	0.03
	西藏中健药业有限公司	--	441,384.82
	内蒙古中技服医疗器械有限公司	--	171,342.98
	湖北十堰通用医药有限公司	--	71,904.00
	湖北襄阳通用医药有限公司	--	64,602.00
	重庆科瑞药品销售有限责任公司	--	63,906.50
	佛山通用医药有限公司	--	12,734.06
合同负债			
	贵航安顺医院	4,500,748.09	--
	鞍钢集团公司总医院	710,290.00	3,901.50
	通用环球西航医院（西安）有限公司	689,969.81	436,569.23
	三六三医院	604,444.65	--
	内蒙古包钢医院	387,056.86	--
	四川宝石花医院有限公司	278,391.49	224.00
	中国航天科工集团七三一医院	68,887.50	--
	贵航贵阳医院	65,259.41	6,453.46
	宜宾市公服集团润宜药品有限公司	63,460.02	63,550.00
	重钢总医院	26,507.85	26,867.89
	重庆南郊医院	22,743.41	69.50
	成都市武侯区浆洗街锦里社区卫生服务中心	22,363.44	22,363.44
	中江振鑫医药有限公司	18,906.00	--
	阳泉煤业（集团）有限责任公司总医院	12,030.80	493.10
	河北通用华创医疗器械有限公司	9,993.16	40,657.84

重药控股股份有限公司

财务报表附注

2025年度（除特别注明外，金额单位为人民币元）

项目名称	关联方	期末余额	上期期末余额
	陕西华虹医药有限公司	8,680.00	--
	中国五冶集团有限公司医院	6,966.00	--
	重庆药品交易所股份有限公司	6,595.90	6,595.90
	通用环球中铁宝鸡医院	6,017.35	363.44
	湖北宜昌通用医药有限公司	4,506.00	--
	河南大药房连锁经营有限公司	4,177.80	--
	重庆药友制药有限责任公司	3,440.00	--
	西电集团医院	2,630.48	552,616.10
	攀钢集团总医院	2,468.00	--
	重庆和平制药有限公司	1,620.00	--
	三原县红原医院	1,480.00	1,480.00
	江北区玉带山社区卫生服务中心	1,384.35	1,384.35
	通用环球北京东里中西医结合医院	263.04	--
	成都宝石花医院有限公司	76.48	--
	三二〇一医院	13.52	--
	通用环球中铁华州医院	9.00	9.00
	通用技术辽宁医药有限公司	0.30	--
	重庆科瑞制药（集团）有限公司	--	0.08
	阳泉市天和堂药店有限公司	--	294.00
	西安市碑林区太乙路社区卫生服务中心	--	1,552.16
	西安电力中心医院	--	12,403.90
	西安宝石花长庆医院	--	32,292.00
	通用技术（石河子）医药有限公司	--	1,401.65
	通用技术（喀什）医药有限公司	--	35,224.00
	太原钢铁（集团）有限公司总医院	--	823.05
	江油宝石花医院有限公司	--	365.23
	湖北襄阳通用医药有限公司	--	20.00
	湖北黄石通用医药有限公司	--	3,424.00
	葫芦岛宝石花医院有限公司	--	6,935.00
	河南电力医院	--	6,574.00
	广东通用医药有限公司	--	12,222.00
	成飞医院	--	380.00
	鞍钢集团公司总医院职业病防治院	--	4,951.87
应付票据			
	通用技术河南省医药有限公司	9,588,855.17	-
	重庆药友制药有限责任公司	7,266,625.35	10,404,910.14
	重庆医药集团九隆现代中药有限公司	1,992,298.60	--
	重庆科瑞制药（集团）有限公司	1,358,238.63	3,253,357.33

重药控股股份有限公司
 财务报表附注
 2025年度（除特别注明外，金额单位为人民币元）

项目名称	关联方	期末余额	上期期末余额
	通用技术（新疆）医药有限公司	1,000,087.35	-
	重庆科瑞南海制药有限责任公司	353,780.00	321,010.00
	天方药业有限公司	244,494.50	1,098,768.00
	重庆和平制药有限公司	-	247,911.20
其他应付款			
	重庆化医控股（集团）公司	3,958,065.52	--
	重庆千业健康管理有限公司	3,071,109.37	2,178,066.57
	重钢总医院	2,563,686.36	2,503,686.36
	湛江通用万邦医药有限公司	1,240,693.20	--
	通用技术集团北京永正医药有限公司	1,071,309.60	--
	兰州石化总医院（甘肃中医药大学第四附属医院）	1,066,353.93	--
	重庆科瑞制药（集团）有限公司	951,165.41	3,679,225.49
	吉林市化工医院	880,272.53	2,775,637.45
	成飞医院	517,447.10	--
	通用技术河南省医药有限公司	397,719.00	993,656.23
	通用环球中铁太原医院	250,000.00	--
	河北通用医药有限公司	214,539.00	166,698.16
	重庆宝石花医院有限公司	157,648.71	--
	通用技术濮阳医药有限公司	135,983.00	--
	通用环球国际融资租赁（天津）有限公司	111,000.00	--
	西安宝石花长庆医院	100,000.00	--
	成都宝石花医院有限公司	92,048.08	--
	西藏中健药业有限公司	90,000.00	--
	重庆大渡口长征医院有限公司	65,835.57	--
	宜宾市公服集团润宜药品有限公司	49,216.12	--
	中江振鑫医药有限公司	32,205.22	--
	国药西藏医药有限公司	21,562.00	--
	四川宝石花医院有限公司	19,761.50	--
	北京美康百泰医药科技有限公司	18,050.00	--
	天方药业有限公司	12,322.00	--
	广东通用医药有限公司	10,895.19	55,118.97
	通用技术（石河子）医药有限公司	1,979.04	1,966.04
	西安电力中心医院	860.00	--
	江西省医药集团有限公司	--	2,819,737.53
	中铁十七局集团有限公司中心医院	--	664,505.00
租赁负债			
	通用技术信阳医药有限公司	547,077.43	--
	重钢总医院	--	281,964.34

重药控股股份有限公司
财务报表附注
2025 年度（除特别注明外，金额单位为人民币元）

项目名称	关联方	期末余额	上期期末余额
一年内到期的非流动负债			
	通用技术信阳医药有限公司	123,775.20	--

十二、承诺及或有事项

1、重要承诺事项

公司不存在需要披露的重要承诺事项。

2、或有事项

江苏森泽电子科技有限公司因买卖合同纠纷，起诉公司之子公司重庆医药（集团）股份有限公司上海分公司、重庆医药（集团）股份有限公司、重药翎克（江苏）医疗器械有限公司，涉案金额为 2,564.57 万元。截至 2025 年 12 月 31 日，本案已开庭审理并作出一审判决，驳回原告诉讼请求；原告已提起上诉，二审暂未判决。

除上述事项外，截至 2025 年 12 月 31 日，本公司不存在其他应披露的重要承诺及或有事项。

十三、资产负债表日后事项

1、利润分配情况

公司拟以 2025 年 12 月 31 日的股本 1,712,778,096 股（总股本 1,728,184,696 股扣除公司回购专户中持有的股份 15,406,600 股）为基数，每 10 股派发现金股利 0.30 元（含税），不送股、不以公积金转增股本，剩余未分配利润结转以后年度分配，以上利润分配预案尚需提交公司 2025 年度股东会审议。

2、控股子公司 2026 年度第一期中期票据发行

控股子公司重庆医药（集团）股份有限公司 2026 年度第一期中期票据于 2026 年 3 月 25 日完成发行，募集资金已于 2026 年 3 月 26 日到账，实际发行金额 5 亿元。

3、回购股份进展情况

截至 2026 年 3 月 31 日，公司通过股份回购专用证券账户以集中竞价交易方式累计回购股份数量为 15,406,600 股，减少公司注册资本流程尚未完成。

4、其他资产负债表日后事项

截至 2026 年 4 月 22 日，除上述事项外，本公司不存在其他资产负债表日后事项。

十四、其他重要事项

1、年金计划

本公司的年金计划自 2019 年 1 月 1 日起开始实施。主要内容如下：

企业年金所需费用由单位和职工共同承担。

单位缴费的列支渠道按照国家有关规定执行；职工个人缴费由单位从职工工资中代扣代缴。企业缴费每年为本企业实际参加企业年金职工工资总额的 6%。年金建立初期，单位实际参加企业年金职工工资水平超过上年度重庆市城镇非私营单位在岗职工年平均工资 1 倍的，按上年度重庆市城镇非私营单位在岗职工年平均工资 1 倍确定缴费基数。企业后续可通过自身盈利情况向集团企业年金领导小组申请调高缴费基数，但最高不得超过政策规定的上限。

企业缴费主要用于职工分配和中人补偿。用于中人补偿的资金计提比例不超过本企业缴费总额的 20%，也可在国家有关部门相关政策规定内履行内部决策程序后使用工资结余。中人补偿资金计提时间最长不超过 10 年，计提足额后则不再计提。无统筹外补贴的子企业，原则上不再进行中人补偿。企业缴费用于职工正常分配的资金按照工资收入因素 70%、职务因素 30% 的权重进行分配。单位当期缴费分配至职工个人账户的最高额不得超过平均额的 3 倍。超过平均额 3 倍的部分，记入企业账户。

个人缴费与单位缴费相协调，企业和职工个人缴费合计每年原则不超过本企业实际参加企业年金职工工资总额 9%。职工个人工资低于上年度重庆市城镇非私营单位在岗职工年平均工资 80% 的，其个人缴费部分为企业缴费的四分之一；个人工资低于上年度重庆市城镇非私营单位在岗职工年平均工资但高于上年度重庆市城镇非私营单位在岗职工年平均工资 80% 的，其个人缴费部分为企业缴费的三分之一；个人工资达到上年度重庆市城镇非私营单位在岗职工年平均工资的，其个人缴费部分为企业缴费的二分之一。年金建立初期，职工个人工资水平超过上年度重庆市城镇非私营单位在岗职工年平均工资 1 倍的，按上年度重庆市城镇非私营单位在岗职工年平均工资 1 倍确定缴费基数。企业后续可通过自身盈利情况向集团企业年金领导小组申请调高缴费基数，但最高不得超过政策规定的上限。

2、分部信息

本报告期本公司为药品整体经营，设有统一的内部组织结构、管理评价体系和内部报告制度，因此本公司于本报告期末确定报告分部。

十五、母公司财务报表主要项目注释

1、其他应收款

项 目	期末余额	上期期末余额
应收股利	125,820,000.00	220,820,000.00
其他应收款	3,513,842.77	2,311,744.96
合 计	129,333,842.77	223,131,744.96

(1) 应收股利

被投资单位	期末余额	上期期末余额
重庆医药（集团）股份有限公司	125,820,000.00	220,820,000.00

重药控股股份有限公司
 财务报表附注
 2025 年度（除特别注明外，金额单位为人民币元）

(2) 其他应收款

①按账龄披露

账 龄	期末余额	上期期末余额
1 年以内	3,513,842.77	2,311,744.96
其中: 3 个月以内(含 3 个月)	1,209,283.12	2,311,744.96
3 个月至 1 年(含 1 年)	2,304,559.65	--

②按款项性质披露

项 目	期末金额			上期期末金额		
	账面余额	坏账准备	账面价值	账面余额	坏账准备	账面价值
最终控制方 合并内关联 方往来	1,786,167.60	--	1,786,167.60	1,460,215.98	--	1,460,215.98
外部单位往 来款	1,727,675.17	--	1,727,675.17	851,528.98	--	851,528.98
合 计	3,513,842.77	--	3,513,842.77	2,311,744.96	--	2,311,744.96

2、长期股权投资

项 目	期末余额			上期期末余额		
	账面余额	减值 准备	账面价值	账面余额	减值 准备	账面价值
对子公司 投资	6,195,058,765.57	--	6,195,058,765.57	6,195,058,765.57	--	6,195,058,765.57
对联营企 业投资	72,583,206.05	--	72,583,206.05	83,063,230.15	--	83,063,230.15
合 计	6,267,641,971.62	--	6,267,641,971.62	6,278,121,995.72	--	6,278,121,995.72

(1) 对子公司投资

被投资单位	期末账面价值	上期期末账面价值
重庆医药（集团）股份有限公司	5,697,728,961.07	5,697,728,961.07
重庆重药惠生健康产业股权投资基金合 伙企业（有限合伙）	497,329,804.50	497,329,804.50
合 计	6,195,058,765.57	6,195,058,765.57

(2) 对联营企业投资

被投资单位	期初余额	减值准 备期初 余额	本期增减变动			
			追加/新 增投资	减少投资	权益法下 确认的投资 损益	其他综合 收益调整
重庆和亚化医创业 投资合伙企业（有 限合伙）	83,063,230.15	--	--	--	-2,152.10	-10,477,872.00

重药控股股份有限公司
 财务报表附注
 2025年度（除特别注明外，金额单位为人民币元）

续：

被投资单位	本期增减变动			其他	期末余额	减值准备余额
	其他权益变动	宣告发放现金股利或利润	计提减值准备			
重庆和亚化医创业投资合伙企业（有限合伙）	--	--	--	--	72,583,206.05	--

3、营业收入和营业成本

项 目	本期发生额		上期发生额	
	收 入	成 本	收 入	成 本
其他业务	6,078,740.96	9,875,646.25	6,190,128.82	9,894,514.69

4、投资收益

项 目	本期发生额	上期发生额
成本法核算的长期股权投资收益	100,000,000.00	272,820,000.00
权益法核算的长期股权投资收益	-2,152.10	498,591.33
合 计	99,997,847.90	273,318,591.33

十六、补充资料

1、当期非经常性损益明细表

项 目	本期发生额	说明
非流动性资产处置损益，包括已计提资产减值准备的冲销部分	24,548,343.72	
计入当期损益的政府补助，但与公司正常经营业务密切相关、符合国家政策规定、按照确定的标准享有、对公司损益产生持续影响的政府补助除外	26,153,444.90	
除同公司正常经营业务相关的有效套期保值业务外，非金融企业持有金融资产和金融负债产生的公允价值变动损益以及处置金融资产和金融负债产生的损益	-3,068,104.51	
单独进行减值测试的应收款项减值准备转回	9,178,426.93	
除上述各项之外的其他营业外收入和支出	-11,200,512.59	
非经常性损益总额	45,611,598.45	
减：非经常性损益的所得税影响数	4,381,946.56	
非经常性损益净额	41,229,651.89	
减：归属于少数股东的非经常性损益净影响数（税后）	12,199,338.06	
归属于公司普通股股东的非经常性损益	29,030,313.83	

重药控股股份有限公司
财务报表附注
2025 年度（除特别注明外，金额单位为人民币元）

2、净资产收益率和每股收益

报告期利润	加权平均净资产 收益率	每股收益	
		基本每股收益	稀释每股收益
归属于公司普通股股东的净利润	3.37%	0.22	0.22
扣除非经常性损益后归属于公司普通股股东的净利润	3.12%	0.21	0.21

说明：稀释每股收益的计算过程与基本每股收益的计算过程相同。

